



سازمان پتروشیمی و اوراق پتادار  
Ministry of Petroleum & Coal of Iran

# گزارش کرک اسپرد صنعت پالایشگاهی

مرداد ماه ۱۴۰۳

Crack Spread Report for oil  
Refinery Industry


تهیه شده در اداره میزهای صنعت و رتبه بندی ناشران

تاریخ تهیه: شهریور ماه ۱۴۰۳



## اهم نکات گزارش:

- کلیه محاسبات قیمت‌گذاری خوراک و فرآورده‌های نفتی بر اساس تصویب‌نامه هیئت وزیران به شماره «۱۴۳۱۰/م/۶۲۷۶۴ هـ» به تاریخ ۱۴۰۳/۰۴/۰۲ صورت گرفته است.
- گزارش حاضر بر اساس اطلاعات ۶ شرکت پالایشی پذیرفته شده در بورس اوراق بهادار تهران و فرابورس ایران برای مرداد ماه ۱۴۰۳ تهیه شده است.
- ترکیب محصولات پالایشگاه‌ها بر اساس گزارش فعالیت ماهانه منتهی به ۱۴۰۳/۰۵/۳۱ ارائه شده در سامانه کدال می‌باشد.
- ترکیب خوراک پالایشگاه‌ها بر اساس اطلاعات مندرج در گزارش تفسیری مدیریت و اطلاعات مجامع شرکت‌ها و کنفرانس‌های اطلاع‌رسانی می‌باشد.
- در محاسبه نرخ خوراک پالایشگاه‌ها تخفیف ۵ درصدی مطابق با جزء (ه) بند «ا» ابلاغیه ۱۴۰۲ اعمال شده است.
- جهت محاسبه کرک اسپرد مرداد ماه، از میانگین ترکیب کل محصولات از ابتدای سال مالی تا تاریخ ۱۴۰۳/۰۵/۳۱ و برای محاسبات قبل از آن میانگین سال ۱۴۰۲ مد نظر قرار گرفته است.



## چکیده مدیریتی:

- یکی از مهم ترین شاخص های سودآوری در صنعت پالایش نفت کرک اسپرید است که از تفاوت بین قیمت یک بشکه نفت خام و یک بشکه فرآورده نفتی حاصل می شود و نقش مهمی در تعیین حاشیه سود پالایشگاه ها دارد.
- در مرداد ماه ۱۴۰۳، کرک اسپرید کلی شرکت های پالایشی پذیرفته شده در بورس اوراق بهادار تهران و فرابورس ایران به دلیل کاهش قیمت جهانی فرآورده های نفتی نسبت به ماه قبل و همچنین کاهش قیمت نفت فوب های عمان (۱٪-)، دبی (۵٪-)، برنت (۵٪-) و میعانات گازی پارس جنوبی (۷٪-)، ۲۰ درصد کاهش داشته و به طور میانگین از ۱۱ دلار در هر بشکه به ۹ دلار در هر بشکه رسیده است.
- بیشترین مقدار کرک اسپرید مربوط به پالایشگاه نفت اصفهان (۱۱ دلار در هر بشکه) و کمترین مقدار کرک اسپرید مربوط به پالایشگاه های نفت بندر عباس و نفت شیراز (۷ دلار در هر بشکه) می باشد.
- در خصوص کرک اسپرید فرآورده بنزین، بیشترین مقدار کرک اسپرید متعلق به پالایشگاه نفت اصفهان با ۹ دلار در هر بشکه و کمترین مقدار مربوط به پالایشگاه نفت تهران با ۲- دلار در هر بشکه است.
- همچنین بیشترین میزان کرک اسپرید فرآورده نفت گاز، مربوط به پالایشگاه نفت شاولان با ۲۱ دلار در هر بشکه و کمترین میزان کرک اسپرید متعلق به پالایشگاه های نفت تبریز و شیراز با ۱۶ دلار در هر بشکه بوده است.

- از طرفی کرک اسپرید فرآورده نفت کوره پالایشگاه شاولان با ۲- دلار در هر بشکه همانند ادوار گذشته کمترین زیان را در میان سایر پالایشگاه ها داشته است.
- با احتساب نرخ ارز نیمایی ۴۵۲،۱۴۹ ریال در تاریخ ۱۴۰۳/۰۵/۳۱، قیمت بنزین اکتان ۸۷ معمولی در ماه جاری معادل ۱۹۹،۷۸۱ ریال در هر لیتر و قیمت بنزین اکتان ۹۵ یورو ۵ معادل ۲۴۹،۷۱۴ ریال در هر لیتر می باشد.
- همچنین قیمت نفت گاز با گوگرد (10≤S) در ماه جاری معادل ۲۵۸،۵۹۷ ریال در هر لیتر و قیمت نفت گاز با گوگرد (5>S) معادل ۲۴۵،۴۱۹ ریال در هر لیتر می باشد.

خلاصه وضعیت کرک اسپرید صنعت پالایشگاهی در مرداد ماه ۱۴۰۳

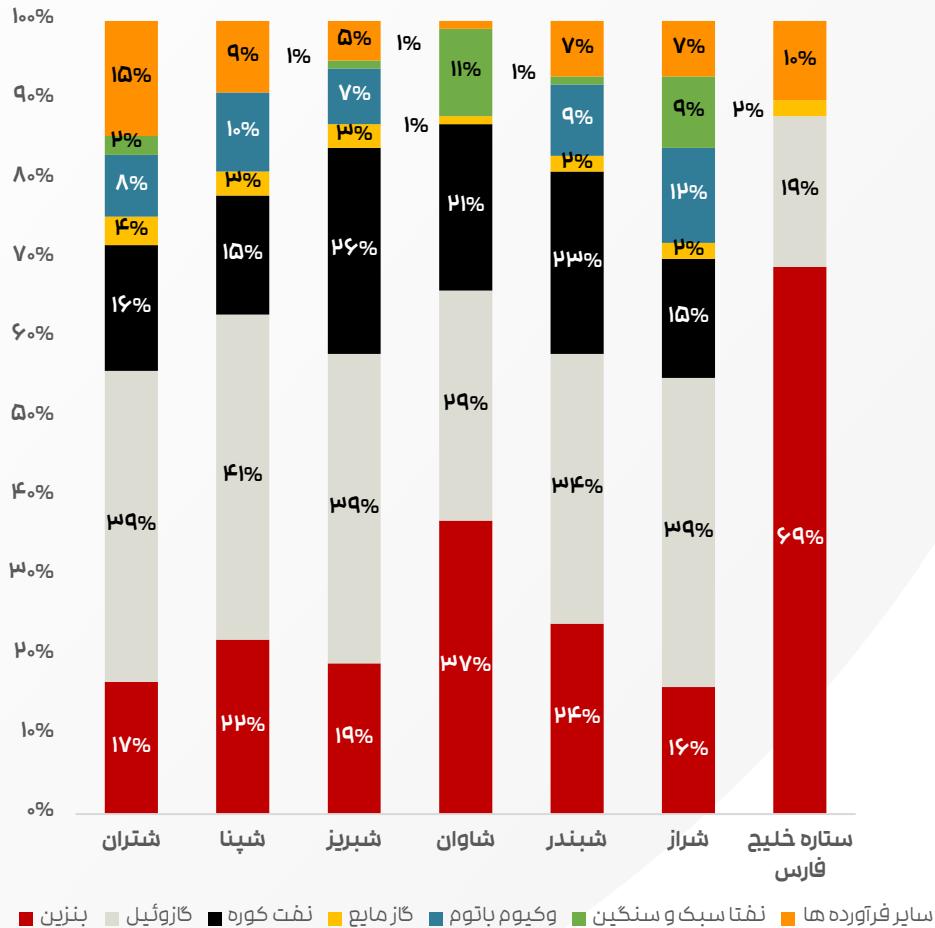
شرح	شپنا	شبندر	شتران	شبریز	شاولان	شراز
کرک اسپرید بنزین	۹	(۱)	(۲)	۸	۷	(۱)
کرک اسپرید نفت گاز	۱۸	۱۹	۱۸	۱۶	۲۱	۱۶
کرک اسپرید نفت کوره	(۶)	(۴)	(۵)	(۵)	(۲)	(۴)
کرک اسپرید کل	۱۱	۷	۸	۸	۱۰	۷



## ترکیب مقداری سبد محصولات صنعت پالایشگاهی

نمودار روبرو ترکیب مقداری سبد محصولات صنعت پالایشگاهی بر مبنای میانگین تولید سال‌های اخیر را نشان می‌دهد. محصولات این شرکت‌ها شامل بنزین، نفت گاز، نفت کوره، گاز مایع، وکیوم باتوم، نفتا سبک و سنگین و سایر فرآورده‌ها می‌باشد. چنانچه مشاهده می‌شود:

- شرکت نفت ستاره خلیج فارس با ۶۹ درصد بیشترین میزان تولید بنزین و شرکت پالایش نفت شیراز با ۱۶ درصد کمترین میزان تولید بنزین را دارا می‌باشند.
- در زمینه تولید نفت گاز (گازوئیل)، بیشترین میزان تولید مربوط به شرکت پالایش نفت اصفهان با ۴۱ درصد و کمترین میزان آن مربوط به شرکت نفت ستاره خلیج فارس با ۱۹ درصد می‌باشد.
- در زمینه تولید نفت کوره بیشترین میزان تولید مربوط به شرکت پالایش نفت تبریز با ۲۶ درصد و کمترین میزان تولید آن مربوط به شرکت‌های پالایش نفت شیراز و پالایش نفت اصفهان با ۱۵ درصد می‌باشد. لازم به ذکر است که شرکت نفت ستاره خلیج فارس محصول نفت کوره تولید نمی‌کند.



\* اطلاعات نمودار فوق بر مبنای میانگین تولید شرکت‌ها طی ۵ سال اخیر است.

## رویه تغییر قیمت خوراک و فرآورده های نفتی

رویه تغییر قیمت خوراک و فرآورده های نفتی از سال ۱۳۹۸ الی ۱۴۰۲ به شرح زیر می باشد :

$$P_{light} = \frac{P_{oman} + P_{Dubai} + P_{ICE\ Bwave}}{3} - ۱.۳۴ \$ \quad ۱۳۹۸$$

$$P_{Heavy} = \frac{P_{oman} + P_{Dubai} + P_{ICE\ Bwave}}{3} - ۳.۱ \$$$

$$P_{light} = P_{ICE\ Bwave} - \alpha \quad ۱۳۹۹$$

$$P_{Heavy} = P_{ICE\ Bwave} - \beta$$

$$P_{light} = \frac{P_{oman} + P_{Dubai} + P_{ICE\ Bwave}}{3} - ۵ \$ \quad ۱۴۰۰$$

$$P_{Heavy} = \frac{P_{oman} + P_{Dubai} + P_{ICE\ Bwave}}{3} - ۶ \$$$

$$P_{light} = \frac{P_{oman} + P_{Dubai} + P_{ICE\ Bwave}}{3} - ۵ \$ \quad ۱۴۰۲$$

$$P_{Heavy} = \frac{P_{oman} + P_{Dubai} + P_{ICE\ Bwave}}{3} - ۶ \$$$

تخفیف ۵ درصدی

مطابق با جزء (ب) بند «ا» ابلاغیه جدید دستورالعمل تغییر قیمت خوراک و فرآورده های نفتی، تمامی قیمت های محاسبه شده نفت خام و میعانات گازی تحویلی در جزء های (الف تا هـ) این بند در انطباق با مفاد جزء «ا» بند «الف» ماده (۱) قانون الحاق برخی مواد به قانون تنظیم بخشی از مقررات مالی دولت (۲) مشمول ضریب ۹۵ درصد می شوند. رعایت ضوابط بند «ر» تبصره «ا» قانون بودجه سال ۱۴۰۲ در اعمال این ضریب الزامی است.

## قیمت نفت سبک، سنگین و میعانات گازی

جدول (۱): قیمت نفت خام هر یک از هاب‌ها و میعانات پارس جنوبی (دلار بر بشکه)

قیمت‌ها	۱۴۰۲/۰۵	۱۴۰۲/۰۶	۱۴۰۲/۰۷	۱۴۰۲/۰۸	۱۴۰۲/۰۹	۱۴۰۲/۱۰	۱۴۰۲/۱۱	۱۴۰۲/۱۲	۱۴۰۳/۰۱	۱۴۰۳/۰۲	۱۴۰۳/۰۳	۱۴۰۳/۰۴	۱۴۰۳/۰۵
نفت خام عمان	۸۶	۹۰	۹۰	۸۵	۷۸	۷۸	۸۱	۸۳	۸۹	۸۶	۸۵	۸۵	۸۴
نفت خام دبئی	۸۵	۹۰	۹۰	۸۶	۷۹	۷۷	۷۹	۸۱	۸۸	۸۶	۸۱	۸۴	۸۰
نفت خام برنت	۸۵	۹۰	۹۰	۸۴	۷۸	۷۸	۸۲	۸۳	۸۸	۸۵	۸۰	۸۵	۸۱
میعانات گازی پارس جنوبی	۷۴	۸۱	۸۱	۷۸	۷۱	۷۱	۷۴	۷۶	۸۲	۷۶	۷۳	۷۷	۷۱

\* قیمت نفت خام هر یک از هاب‌ها بصورت میانگین ماه لحاظ شده است.

در جدول زیر قیمت  $P_{light}$  و  $P_{heavy}$  و میعانات گازی بر اساس فرمول ابلاغیه ۱۴۰۲ محاسبه شده است:

جدول (۲): قیمت‌های  $P_{heavy}$  و  $P_{light}$  و میعانات گازی (دلار بر بشکه)

خوراک	۱۴۰۲/۰۵	۱۴۰۲/۰۶	۱۴۰۲/۰۷	۱۴۰۲/۰۸	۱۴۰۲/۰۹	۱۴۰۲/۱۰	۱۴۰۲/۱۱	۱۴۰۲/۱۲	۱۴۰۳/۰۱	۱۴۰۳/۰۲	۱۴۰۳/۰۳	۱۴۰۳/۰۴	۱۴۰۳/۰۵
نفت خام سبک صادراتی	۸۰	۸۵	۸۵	۸۰	۷۳	۷۳	۷۶	۷۷	۸۳	۸۰	۷۷	۸۰	۷۷
نفت خام سنگین صادراتی	۷۹	۸۴	۸۴	۷۹	۷۲	۷۲	۷۵	۷۶	۸۲	۷۹	۷۶	۷۹	۷۶
میعانات گازی تحویلی به شرکت‌ها و مجتمع‌ها	۷۲	۷۹	۷۹	۷۶	۶۹	۶۹	۷۲	۷۴	۸۰	۷۴	۷۱	۷۵	۶۹



## محاسبه قیمت انواع بنزین تولید داخلی بر اساس ابلاغیه جدید

$$Price_{87} = P_{95PG} - \frac{12}{3} \times (P_{95 SNG} - P_{92 SNG})$$

$$Price_{87 Euro4} = P_{95PG} - \frac{9}{3} \times (P_{95 SNG} - P_{92 SNG})$$

$$Price_{87 Euro5} = P_{95PG} - \frac{8}{3} \times (P_{95 SNG} - P_{92 SNG})$$

$$Price_{91} = P_{95PG} - \frac{8}{3} \times (P_{95 SNG} - P_{92 SNG})$$

$$Price_{91 Euro4} = P_{95PG} - \frac{5}{3} \times (P_{95 SNG} - P_{92 SNG})$$

$$Price_{91 Euro5} = P_{95PG} - \frac{4}{3} \times (P_{95 SNG} - P_{92 SNG})$$

$$Price_{95} = P_{95PG} - \frac{4}{3} \times (P_{95 SNG} - P_{92 SNG})$$

$$Price_{95 Euro4} = P_{95PG} - \frac{1}{3} \times (P_{95 SNG} - P_{92 SNG})$$

$$Price_{95 Euro5} = P_{95PG}$$

جدول (۳): قیمت بنزین بر اساس ابلاغیه جدید (دلار بر بشکه)

نوع بنزین	۱۴۰۲/۰۵	۱۴۰۲/۰۶	۱۴۰۲/۰۷	۱۴۰۲/۰۸	۱۴۰۲/۰۹	۱۴۰۲/۱۰	۱۴۰۲/۱۱	۱۴۰۲/۱۲	۱۴۰۳/۰۱	۱۴۰۳/۰۲	۱۴۰۳/۰۳	۱۴۰۳/۰۴	۱۴۰۳/۰۵
بنزین اکتان ۸۷ معمولی	۹۳	۹۷	۸۷	۸۶	۸۲	۸۱	۷۶	۷۷	۸۵	۷۷	۶۹	۷۴	۷۰
بنزین اکتان ۸۷ مشابه بنزین اکتان یورو ۴	۹۷	۱۰۱	۹۲	۹۰	۸۶	۸۵	۸۱	۸۲	۸۹	۸۱	۷۳	۷۹	۷۵
بنزین اکتان ۸۷ مشابه بنزین اکتان یورو ۵	۹۷	۱۰۱	۹۲	۹۰	۸۶	۸۵	۸۲	۸۳	۹۰	۸۳	۷۵	۸۰	۷۶
بنزین اکتان ۹۱ معمولی	۹۵	۹۹	۸۹	۸۸	۸۳	۸۳	۸۲	۸۳	۹۰	۸۳	۷۵	۸۰	۷۶
بنزین اکتان ۹۱ یورو ۴	۹۹	۱۰۳	۹۳	۹۲	۸۷	۸۷	۸۷	۸۸	۹۵	۸۷	۷۹	۸۵	۸۰
بنزین اکتان ۹۱ یورو ۵	۱۰۳	۱۰۷	۹۷	۹۶	۹۰	۹۰	۸۹	۹۰	۹۶	۸۹	۸۱	۸۷	۸۲
بنزین اکتان ۹۵ معمولی	۱۰۲	۱۰۷	۹۶	۹۵	۸۹	۸۹	۸۹	۸۹	۹۶	۸۹	۸۱	۸۷	۸۲
بنزین اکتان ۹۵ یورو ۴	۱۰۴	۱۰۹	۹۸	۹۷	۹۲	۹۱	۹۴	۹۴	۱۰۱	۹۳	۸۶	۹۱	۸۶
بنزین اکتان ۹۵ یورو ۵	۱۰۶	۱۱۱	۱۰۰	۹۹	۹۳	۹۳	۹۵	۹۶	۱۰۲	۹۵	۸۷	۹۳	۸۸

محاسبات قیمت بنزین از تیر ماه ۱۴۰۲ تا پایان دی ماه ۱۴۰۲ بر اساس ابلاغیه قدیم و بعد از آن بر اساس ابلاغیه جدید بوده است.

قیمت بنزین های اکتان ۹۵ خلیج فارس، ۹۵ و ۹۲ سنگاپور استخراج شده از نشریه پلتس می باشد.

## محاسبه قیمت گازوئیل خلیج فارس بر حسب درجه سولفور

مطابق با دستور العمل جدید تغییرات لحاظ شده بر روی نفت گاز با سولفور بالای ۵۰۰ اثر گذار بوده است.

بر اساس ابلاغیه قدیم فروش نفت گاز بر اساس ۹۵ درصد قیمت نفت گاز ۲۵۰۰ در قیمت نفت گاز ۲۵۰۰ بر نفت گاز ۵۰۰ لحاظ شده است که این مورد در ابلاغیه جدید حذف شده و فرمول آن به صورت قیمت نفت گاز ۵۰۰۰ ضرب در قیمت نفت گاز ۲۵۰۰ بر ۵۰۰ می باشد.

لذا دستور العمل جدید باعث افزایش کرک اسپرد نفت گاز با گوگرد بالای ۵۰۰۰ شده است.

جدول شماره ۱۰- متغیرها و فرمول قیمت انواع فرآورده نفت گاز دریافتی

میزان گوگرد بر اساس PPM	قیمت فرآورده نفت گاز بر اساس میانگین قیمت های مرجع در نشریه Platts
$Sulfur \leq 10 PPM$	قیمت هر بشکه نفت گاز با درجه سولفور ۱۰ PPM منطقه خلیج فارس
$10 PPM < Sulfur \leq 50 PPM$	قیمت هر بشکه نفت گاز با درجه سولفور ۵۰ PPM منطقه خلیج فارس
$50 PPM < Sulfur \leq 500 PPM$	قیمت هر بشکه نفت گاز با درجه سولفور ۵۰۰ PPM منطقه خلیج فارس
$500 PPM < Sulfur \leq 2500 PPM$	قیمت هر بشکه نفت گاز با درجه سولفور ۲۵۰۰ PPM منطقه خلیج فارس
$2500 PPM < Sulfur \leq 5000 PPM$	$\frac{P_{GasOil2500}}{P_{GasOil500}} \times P_{GasOil500}$
$5000 PPM < Sulfur$	$\frac{P_{GasOil5000}}{P_{GasOil500}} \times P_{GasOil500}$

جدول (۴): قیمت انواع نفت گاز تولید داخلی با درجه سولفورهای مختلف (دلار بر بشکه)

نوع نفت گاز	۱۴۰۲/۰۵	۱۴۰۲/۰۶	۱۴۰۲/۰۷	۱۴۰۲/۰۸	۱۴۰۲/۰۹	۱۴۰۲/۱۰	۱۴۰۲/۱۱	۱۴۰۲/۱۲	۱۴۰۳/۰۱	۱۴۰۳/۰۲	۱۴۰۳/۰۳	۱۴۰۳/۰۴	۱۴۰۳/۰۵
نفت گاز با گوگرد $S \leq 10$	۱۱۲	۱۲۰	۱۱۷	۱۰۶	۹۸	۹۷	۱۰۰	۱۰۱	۱۰۱	۹۴	۹۲	۹۷	۹۱
نفت گاز با گوگرد $(10 < S \leq 50)$	۱۱۲	۱۱۹	۱۱۶	۱۰۶	۹۷	۹۶	۱۰۰	۱۰۰	۱۰۰	۹۴	۹۱	۹۶	۹۱
نفت گاز با گوگرد $(50 < S \leq 500)$	۱۱۰	۱۱۸	۱۱۵	۱۰۵	۹۷	۹۶	۱۰۰	۹۹	۱۰۰	۹۳	۹۰	۹۴	۹۰
نفت گاز با گوگرد $(500 < S \leq 2500)$	۱۰۹	۱۱۷	۱۱۳	۱۰۳	۹۵	۹۴	۹۸	۹۸	۹۸	۹۱	۸۹	۹۳	۸۹
نفت گاز با گوگرد $(2500 < S \leq 5000)$	۱۰۸	۱۱۵	۱۱۲	۱۰۲	۹۴	۹۲	۹۶	۹۶	۹۶	۸۹	۸۸	۹۳	۸۷
نفت گاز با گوگرد $S < 5000$	۱۰۳	۱۱۰	۱۰۶	۹۷	۸۹	۸۸	۹۴	۹۴	۹۴	۸۸	۸۷	۹۲	۸۶

قیمت نفت گازهای با درجه سولفور ۱۰، ۵۰، ۵۰۰ و ۲۵۰۰ ppm استخراج شده از نشریه پلتس می باشد.

جهت محاسبه قیمت نفت گاز با گوگرد  $(S < 5000)$  تا پایان دی ماه ۱۴۰۲ ابلاغیه قدیم و بعد از آن ابلاغیه جدید مدنظر قرار گرفته است.



## قیمت نفت کوره بر اساس دستور العمل جدید

قیمت گذاری نفت کوره در دستور العمل جدید با قدیم تفاوتی ندارد.

جدول شماره ۱۱ - متغیرها و فرمول قیمت انواع فرآورده نفت کوره دریافتی

انواع فرآورده نفت کوره	قیمت فرآورده نفت کوره بر اساس میانگین قیمت‌های مرجع در لشره (S) در منطقه خلیج فارس	میزان گوگرد مجاز	میزان گوگرد غیر مجاز
FO180CST	$P_{FO180CST}$	مجاز	$0.99 \times P_{FO180CST}$
FO240CST	$P_{FO240CST}$	مجاز	$0.99 \times P_{FO240CST}$
FO270CST	$P_{FO270CST} - 0.25 \times (P_{FO270CST} - P_{FO240CST})$	مجاز	$0.99 \times (P_{FO270CST} - 0.25 \times (P_{FO270CST} - P_{FO240CST}))$
FO280CST	$P_{FO280CST} - 0.50 \times (P_{FO280CST} - P_{FO240CST})$	مجاز	$0.99 \times (P_{FO280CST} - 0.50 \times (P_{FO280CST} - P_{FO240CST}))$
FO290CST	$P_{FO290CST} - 0.75 \times (P_{FO290CST} - P_{FO240CST})$	مجاز	$0.99 \times (P_{FO290CST} - 0.75 \times (P_{FO290CST} - P_{FO240CST}))$
FO350CST	$P_{FO350CST} - (P_{FO350CST} - P_{FO240CST})$	مجاز	$0.99 \times (P_{FO350CST} - (P_{FO350CST} - P_{FO240CST}))$

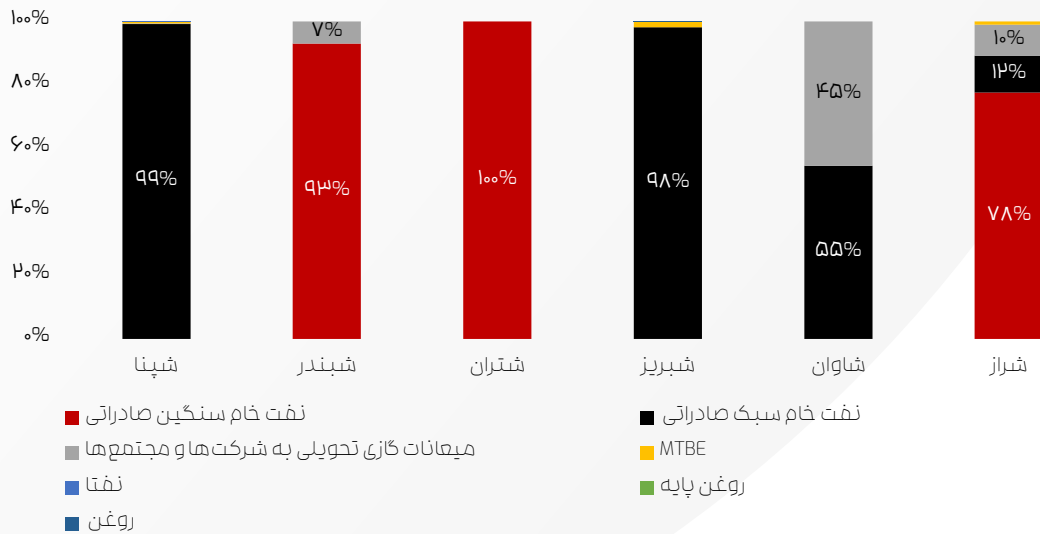
جدول (۵): قیمت انواع نفت کوره (دلار بر تن)

نوع نفت کوره	۱۴۰۲/۰۵	۱۴۰۲/۰۶	۱۴۰۲/۰۷	۱۴۰۲/۰۸	۱۴۰۲/۰۹	۱۴۰۲/۱۰	۱۴۰۲/۱۱	۱۴۰۲/۱۲	۱۴۰۳/۰۱	۱۴۰۳/۰۲	۱۴۰۳/۰۳	۱۴۰۳/۰۴	۱۴۰۳/۰۵
نفت کوره ۱۸۰	۵۰۹	۵۱۱	۴۵۷	۴۳۲	۴۱۴	۴۰۹	۴۱۷	۴۱۸	۴۷۶	۴۸۷	۴۷۸	۴۸۸	۴۴۶
نفت کوره ۳۸۰	۵۰۳	۵۰۰	۴۵۷	۴۱۳	۴۰۳	۴۰۳	۳۹۸	۳۹۷	۴۶۰	۴۷۵	۴۷۲	۴۸۳	۴۴۰
نفت کوره ۲۳۰	۵۰۷	۵۰۷	۴۵۷	۴۲۵	۴۱۰	۴۰۷	۴۱۱	۴۱۱	۴۷۰	۴۸۲	۴۷۶	۴۸۶	۴۴۴
نفت کوره ۲۸۰	۵۰۶	۵۰۵	۴۵۷	۴۲۱	۴۰۷	۴۰۶	۴۰۶	۴۰۵	۴۶۶	۴۷۹	۴۷۴	۴۸۵	۴۴۲
نفت کوره ۴۲۰	۵۰۲	۴۹۹	۴۵۷	۴۱۱	۴۰۱	۴۰۳	۳۹۶	۳۹۴	۴۵۸	۴۷۳	۴۷۱	۴۸۳	۴۳۹
نفت کوره ۷۲۰	۴۹۷	۴۹۰	۴۵۶	۳۹۵	۳۹۱	۳۹۷	۳۷۹	۳۷۵	۴۴۵	۴۶۳	۴۶۵	۴۷۹	۴۳۴

## وضعیت خوراک پالایشگاه‌ها

جدول (۸): ترکیب خوراک پالایشگاه‌ها

شرح	شپنا	شبندر	شتران	شبریز	شاوان	شراز
خوراک	۹۳%	۹۳%	۱۰۰%			۷۸%
	۹۹%			۹۸%	۵۵%	۱۲%
		۷%			۴۵%	۱۰%
	۱%			۲%		۱%
						MTBE



➤ ترکیب خوراک پالایشگاه‌ها بر اساس اطلاعات مندرج در گزارش تفسیری مدیریت و اطلاعات مجامع شرکت‌ها و کنفرانس‌های اطلاع‌رسانی می‌باشد.

## وضعیت خوراک و محصولات پالایشگاه‌ها

جدول (۶): ترکیب سبد محصولات پالایشگاه‌ها (مرداد ماه ۱۴۰۳)


کیفیت محصول	شپنا	شبندر	شتران	شبریز	شاوان	شراز
بنزین اکتان ۹۵ یورو ۵						
بنزین اکتان ۹۱ یورو ۵	۱۰۰%	۲۰%		۷۶%		
بنزین اکتان ۹۱ یورو ۴		۲%				
بنزین اکتان ۹۱ معمولی						
بنزین اکتان ۸۷ مشابه بنزین اکتان یورو ۴						
بنزین اکتان ۸۷ معمولی	۱۰۰%	۷۸%	۱۰۰%			
بنزین اکتان ۸۷ مشابه بنزین اکتان یورو ۵				۲۴%	۱۰۰%	
نفت گاز با گوگرد $S \leq 10$				۴۸%		۹۱%
نفت گاز با گوگرد ( $10 < S \leq 50$ )			۱%	۹۲%		۲%
نفت گاز با گوگرد ( $500 < S \leq 2500$ )						۶%
نفت گاز با گوگرد ( $2500 < S \leq 5000$ )	۱۰۰%		۴%			
نفت گاز با گوگرد ( $S > 5000$ )			۱۴%	۵۲%	۱%	۸%
نفت گاز با گوگرد ( $50 < S \leq 500$ )						
نفت کوره ۳۸۰	۲۹%		۱۰۰%	۲۷%		۱۰۰%
نفت کوره ۲۸۰	۷۱%			۷۳%	۱۰۰%	
نفت کوره ۲۳۰						
نفت کوره ۱۸۰						

\* در ترکیب محصولات شرکت پالایش نفت بندر عباس فرآورده بنزین تولیدی با درجه اکتان ۸۷ دارای دو انحراف و سه انحراف شاخص کیفی و بنزین درجه اکتان ۹۱ دارای یک انحراف شاخص کیفی گزارش شده است که بر اساس دستورالعمل ابلاغیه ۱۴۰۲ به ترتیب، معادل بنزین معمولی اکتان ۸۷ و بنزین اکتان ۹۱ یورو ۴ در نظر گرفته شده است.



# وضعیت کرک اسپرد شرکت پالایش نفت اصفهان

مرداد ماه ۱۴۰۳



## کرک اسپرد شرکت پالایش نفت اصفهان (بر مبنای قیمت های جهانی)

۹۹ درصد از خوراک شرکت پالایش نفت اصفهان نفت خام سبک صادراتی است. لذا در محاسبه قیمت نفت خام تحویلی این مورد لحاظ شده است.  
جدول زیر قیمت محصولات و کرک اسپرد محصولات نهاد شپنا بر مبنای ترکیب تولید آن را نشان می دهد:

جدول (۱۹): ترکیب کل محصولات شرکت پالایش نفت اصفهان

ترکیب کل محصولات	نفت گاز	بنزین	نفت کوره
	۳۸%	۲۰%	۱۲%

میانگین ترکیب کل محصولات از ابتدای سال مالی تا تاریخ ۱۴۰۳/۰۵/۳۱

جدول (۱۸): ترکیب سبد محصولات شرکت پالایش نفت اصفهان

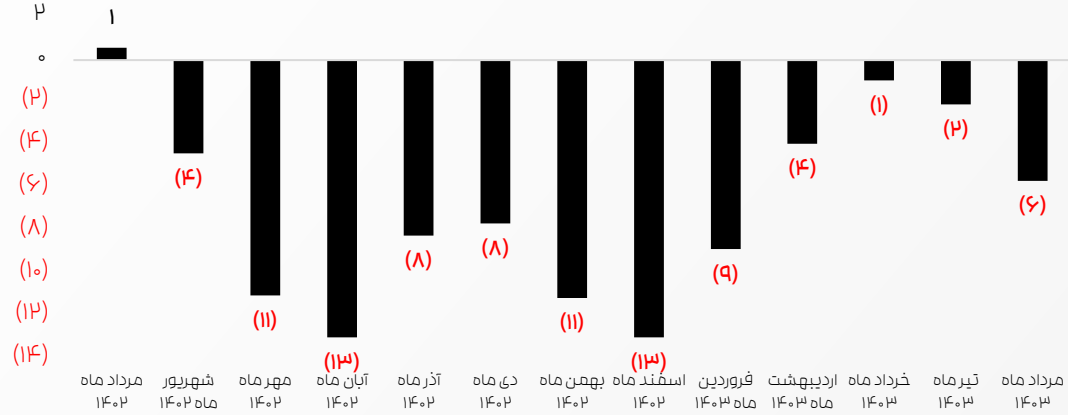
نام محصول	فروردین ۱۴۰۳	اردیبهشت ۱۴۰۳	خرداد ۱۴۰۳	تیر ۱۴۰۳	مرداد ۱۴۰۳
بنزین اکتان ۹۵ یورو ۵	۲%	۲%	-	-	-
بنزین اکتان ۹۱ یورو ۵	۹۸%	۹۸%	۱۰۰%	۱۰۰%	۱۰۰%
نفت گاز با گوگرد S≤۱۰	۸۳%	۸۳%	۹۰%	۸۷%	۹۱.۳%
نفت گاز با گوگرد (۱۰<S≤۵)	-	-	-	-	۲.۳%
نفت گاز با گوگرد (۵۰۰<S≤۲۵۰۰)	۱۷%	۱۷%	۱۰%	۵%	۶.۱%
نفت گاز با گوگرد (۲۵۰۰<S≤۵۰۰۰)	-	-	-	۵%	-
نفت گاز با گوگرد (S>۵۰۰۰)	-	-	-	۳%	-
نفت کوره ۳۸۰	۹۶%	۹۶%	۳۰%	۸۶%	۱۰۰%
نفت کوره ۲۳۰	۴%	۴%	۶۱%	۱۴%	-
نفت کوره ۲۸۰	-	-	۹%	-	-

جدول (۲۰): کرک اسپرد (محصولات به تفکیک و کل) شرکت پالایش نفت اصفهان

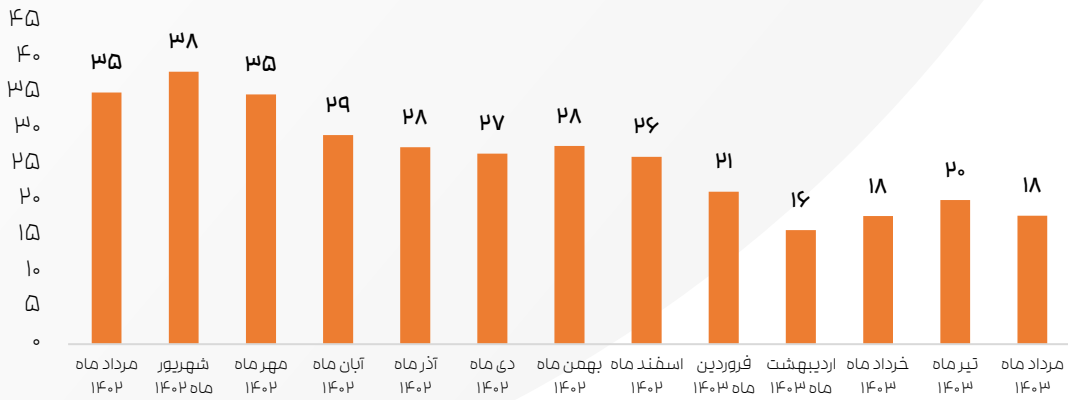
ماه	قیمت نفت گاز	قیمت بنزین	قیمت نفت کوره	نرخ محصولات	خوراک	کرک اسپرد کل پالایشگاه	کرک اسپرد بنزین	کرک اسپرد نفت گاز	کرک اسپرد نفت کوره
مرداد ماه ۱۴۰۲	۱۱۲	۱۰۲	۷۷	۱۰۳	۷۶	۲۷	۲۶	۳۵	۱
شهریور ماه ۱۴۰۲	۱۱۹	۱۰۶	۷۶	۱۰۹	۸۱	۲۸	۲۵	۳۸	(۱۴)
مهر ماه ۱۴۰۲	۱۱۶	۹۶	۷۰	۱۰۳	۸۱	۲۲	۱۵	۳۵	(۱۱)
آبان ماه ۱۴۰۲	۱۰۵	۹۵	۶۳	۹۶	۷۶	۲۰	۱۹	۲۹	(۱۳)
آذر ماه ۱۴۰۲	۹۷	۸۹	۶۱	۸۹	۷۰	۲۰	۲۰	۲۸	(۸)
دی ماه ۱۴۰۲	۹۶	۸۹	۶۲	۸۸	۶۹	۱۹	۲۰	۲۷	(۸)
بهمن ماه ۱۴۰۲	۱۰۰	۸۸	۶۱	۹۰	۷۲	۱۸	۱۶	۲۸	(۱۱)
اسفند ماه ۱۴۰۲	۱۰۰	۸۹	۶۱	۹۰	۷۳	۱۷	۱۵	۲۶	(۱۳)
فروردین ماه ۱۴۰۳	۱۰۰	۹۶	۷۰	۹۴	۷۹	۱۵	۱۷	۲۱	(۹)
اردیبهشت ماه ۱۴۰۳	۹۲	۸۹	۷۲	۸۸	۷۶	۱۱	۱۳	۱۶	(۴)
خرداد ماه ۱۴۰۳	۹۱	۸۱	۷۲	۸۵	۷۳	۱۲	۸	۱۸	(۱)
تیر ماه ۱۴۰۳	۹۶	۸۷	۷۴	۸۹	۷۶	۱۴	۱۱	۲۰	(۲)
مرداد ماه ۱۴۰۳	۹۱	۸۲	۶۷	۸۴	۷۳	۱۱	۹	۱۸	(۶)

\* ملاحظات: قیمت نفت کوره = قیمت درج شده در نشریه پلتس \* چگالی نفت کوره (۰/۹۶) / ۶/۲۹/۱۰۰  
\* ارقام به دلار بر بشکه می باشد.

کرک اسپرید نفت کوره شپنا

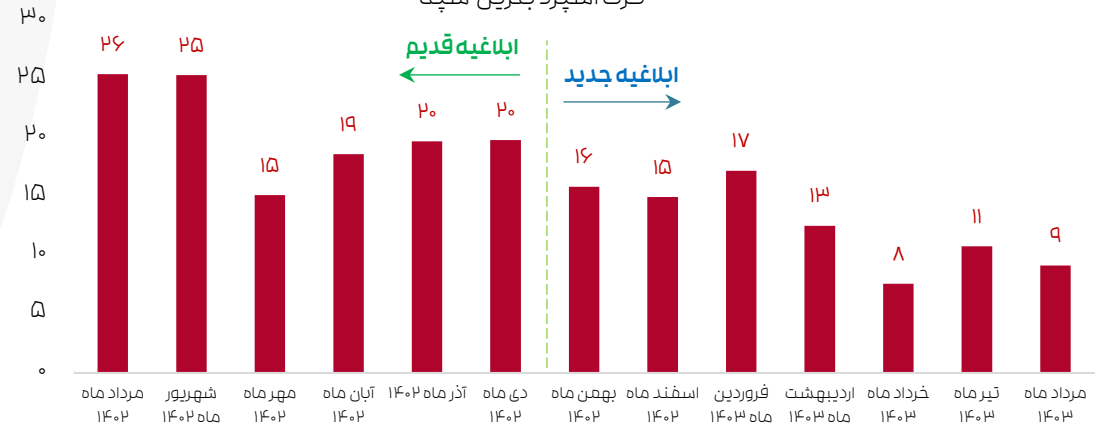


کرک اسپرید نفت گاز شپنا

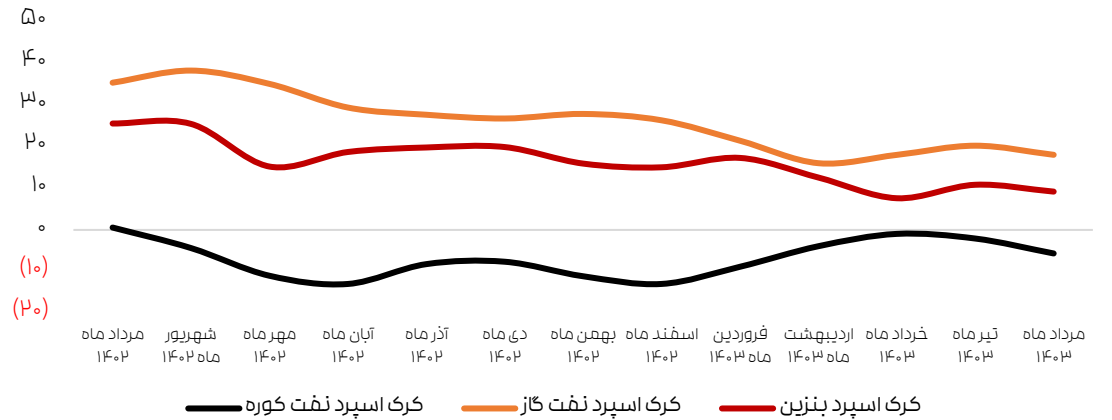


کرک اسپرید شرکت پالایش نفت اصفهان (بر مبنای قیمت های جهانی)

کرک اسپرید بنزین شپنا




کرک اسپرید محصولات شپنا در یک نگاه





# وضعیت کرک اسپرد شرکت پالایش نفت بندرعباس

مرداد ماه ۱۴۰۳





## کرک اسپرد شرکت پالایش نفت بندر عباس (بر مبنای قیمت های جهانی)

۹۳ درصد از خوراک شرکت پالایش نفت بندر عباس نفت سنگین بوده و ۷ درصد آن میعانات گازی است. لذا در محاسبه قیمت نفت خام تحویلی این مورد لحاظ شده است.

جدول (۱۱) قیمت محصولات و کرک اسپرد محصولات نهاد شبندر بر مبنای ترکیب تولید آن را نشان می دهد:

جدول (۱۰): ترکیب کل محصولات شرکت پالایش نفت بندرعباس

ترکیب کل محصولات	نفت گاز	بنزین	نفت کوره
	۳۶%	۲۲%	۲۱%

میانگین ترکیب کل محصولات از ابتدای سال مالی تا تاریخ ۱۴۰۳/۰۵/۳۱

جدول (۹): ترکیب سید محصولات شرکت پالایش نفت بندرعباس

نام محصول	فروردین ۱۴۰۳	اردیبهشت ۱۴۰۳	خرداد ۱۴۰۳	تیر ۱۴۰۳	مرداد ۱۴۰۳
بنزین اکتان ۹۱ یورو ۵	۳%	۹%	۱۰%	۱۷%	۲۰%
بنزین اکتان ۹۱ یورو ۴					۲%
بنزین اکتان ۸۷ معمولی	۹۷%	۹۱%	۹۰%	۸۳%	۷۸%
نفت گاز با گوگرد (۵۰≤S<۱۰)	۸۵%	۹۰%	۸۷%	۷۹%	۹۲%
نفت گاز با گوگرد (۲۵۰۰≤S<۵۰۰۰)	۱۰%	۱%	-	-	-
نفت گاز با گوگرد S>۵۰۰۰	۵%	۹%	۱۳%	۲۱%	۸%
نفت کوره ۳۸۰	۱۰۰%	۱۰۰%	۱۰۰%	۱۰۰%	۱۰۰%

جدول (۱۱): کرک اسپرد (محصولات به تفکیک و کل) شرکت پالایش نفت بندر عباس

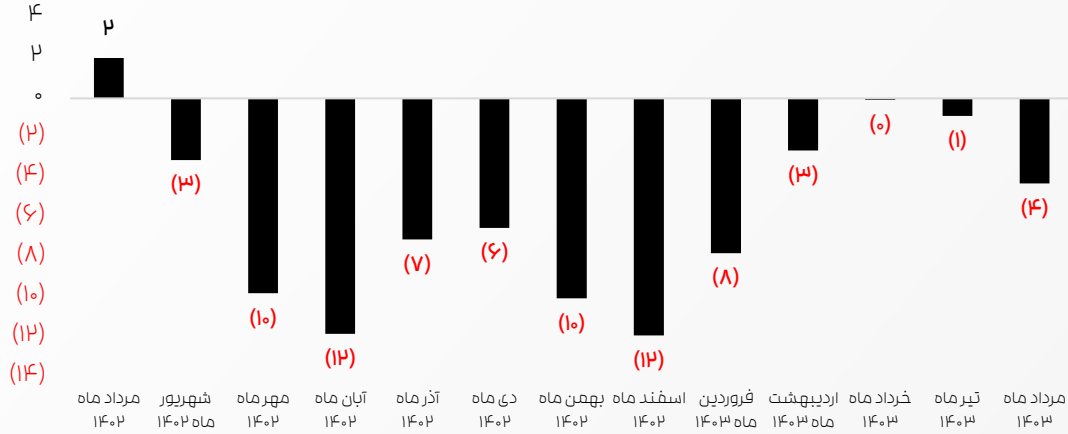
ماه	قیمت نفت گاز	قیمت بنزین	قیمت نفت کوره	نرخ محصولات	خوراک	کرک اسپرد کل پالایشگاه	کرک اسپرد بنزین	کرک اسپرد نفت گاز	کرک اسپرد نفت کوره
مرداد ماه ۱۴۰۲	۱۰۹	۹۹	۷۷	۹۷	۷۵	۲۳	۲۴	۳۴	۲
شهریور ماه ۱۴۰۲	۱۱۶	۱۰۳	۷۶	۱۰۲	۷۹	۲۲	۲۴	۳۶	(۳)
مهر ماه ۱۴۰۲	۱۱۲	۹۳	۷۰	۹۶	۷۹	۱۶	۱۴	۳۳	(۱۰)
آبان ماه ۱۴۰۲	۱۰۳	۹۲	۶۳	۸۹	۷۵	۱۴	۱۷	۲۸	(۱۲)
آذر ماه ۱۴۰۲	۹۴	۸۷	۶۱	۸۳	۶۸	۱۵	۱۹	۲۶	(۷)
دی ماه ۱۴۰۲	۹۳	۸۷	۶۲	۸۳	۶۸	۱۵	۱۹	۲۵	(۶)
بهمن ماه ۱۴۰۲	۹۸	۸۴	۶۱	۸۴	۷۱	۱۳	۱۳	۲۷	(۱۰)
اسفند ماه ۱۴۰۲	۹۸	۸۵	۶۱	۸۴	۷۲	۱۲	۱۲	۲۵	(۱۲)
فروردین ماه ۱۴۰۳	۱۰۰	۸۵	۷۰	۸۸	۷۸	۱۰	۷	۲۲	(۸)
اردیبهشت ماه ۱۴۰۳	۹۳	۷۸	۷۲	۸۳	۷۵	۸	۳	۱۸	(۳)
خرداد ماه ۱۴۰۳	۹۱	۷۰	۷۲	۸۰	۷۲	۸	(۲)	۱۹	(۵)
تیر ماه ۱۴۰۳	۹۶	۷۶	۷۴	۸۴	۷۵	۹	۲	۲۱	(۱)
مرداد ماه ۱۴۰۳	۹۱	۷۱	۶۷	۷۹	۷۱	۷	(۱)	۱۹	(۴)

انبارچه جدید

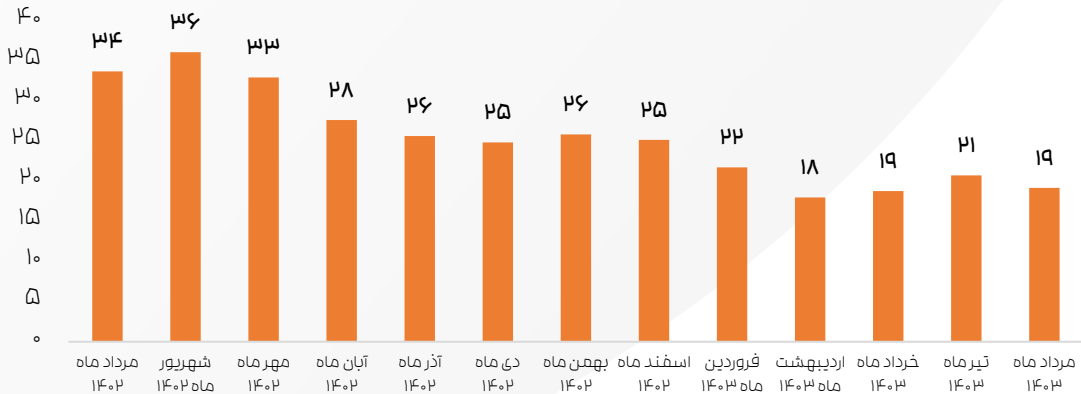
\* ملاحظات: قیمت نفت کوره = قیمت درج شده در نشریه پلتس \* چگالی نفت کوره (۰/۹۶/۰/۲۹/۶)

\* ارقام به دلار بر بشکه می باشد.

کرک اسپرید نفت کوره شبندر

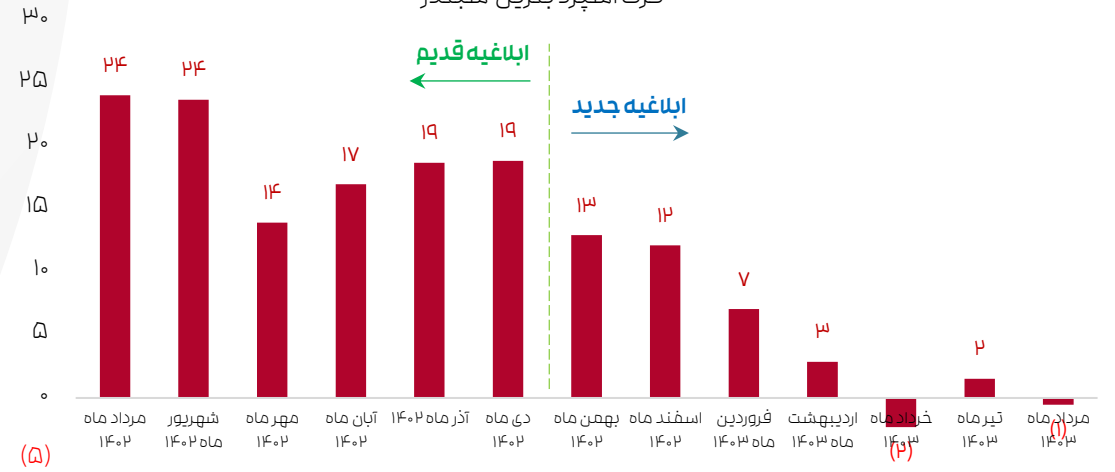


کرک اسپرید نفت گاز شبندر

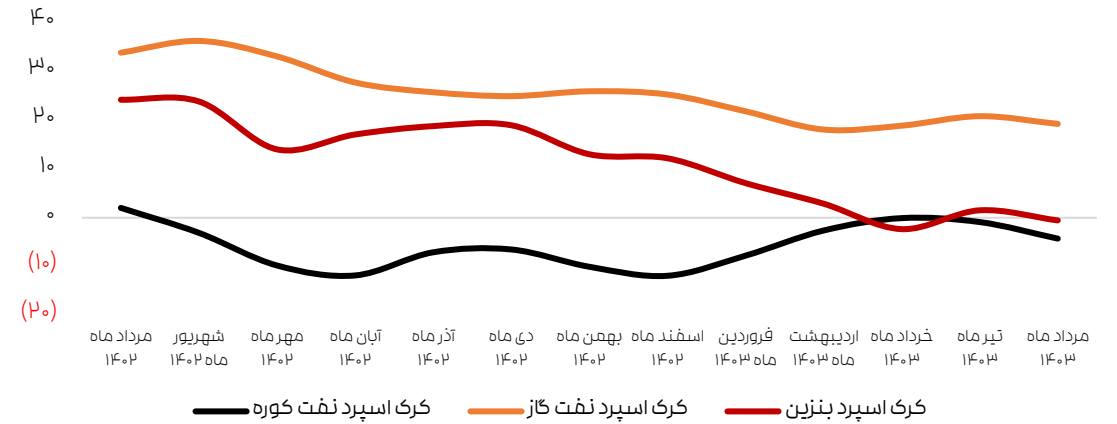


کرک اسپرید شرکت پالایش نفت بندر عباس (بر مبنای قیمت های جهانی)

کرک اسپرید بنزین شبندر




کرک اسپرید محصولات شبندر در یک نگاه





# وضعیت کرک اسپرد شرکت پالایش نفت تهران

مرداد ماه ۱۴۰۳



جدول (۱۵): ترکیب سبد محصولات شرکت پالایش نفت تهران

نام محصول	فروردین ۱۴۰۳	اردیبهشت ۱۴۰۳	خرداد ۱۴۰۳	تیر ۱۴۰۳	مرداد ۱۴۰۳
بنزین اکتان ۸۷ معمولی	۱۰۰%	۱۰۰%	۱۰۰%	۱۰۰%	۱۰۰%
نفت گاز با گوگرد $S \leq 10$	۸۸%	۷۵%	۷۹%	۸۴%	۸۰%
نفت گاز با گوگرد ( $10 < S \leq 50$ )	۱%	۱۵%	۳%	۳%	۱%
نفت گاز با گوگرد ( $500 < S \leq 2500$ )	-	-	-	۱%	-
نفت گاز با گوگرد ( $2500 < S \leq 5000$ )	۴%	۰%	-	۴%	۴%
نفت گاز با گوگرد $S > 5000$	۷%	۹%	۱۸%	۷%	۱۴%
نفت کوره ۳۸۰	۱۰۰%	۱۰۰%	۱۰۰%	۱۰۰%	۱۰۰%

جدول (۱۷): کرک اسپرید (محصولات به تفکیک و کل) شرکت پالایش نفت تهران

کرک اسپرید کل پالایشگاه	کرک اسپرید بنزین	کرک اسپرید نفت گاز	کرک اسپرید نفت کوره	خوراک	نرخ محصولات	قیمت نفت کوره	قیمت بنزین	قیمت نفت گاز	مرداد ماه ۱۴۰۲
۲۳	۱۸	۳۷	۲	۷۵	۹۹	۷۷	۹۳	۱۱۲	۱۴۰۲
۲۳	۱۷	۴۰	(۳)	۸۰	۱۰۳	۷۶	۹۷	۱۱۹	شهریور ماه ۱۴۰۲
۱۸	۸	۳۶	(۱۰)	۸۰	۹۸	۷۰	۸۷	۱۱۶	مهر ماه ۱۴۰۲
۱۵	۱۱	۳۱	(۱۲)	۷۵	۹۰	۶۳	۸۶	۱۰۶	آبان ماه ۱۴۰۲
۱۶	۱۳	۲۸	(۷)	۶۹	۸۴	۶۱	۸۲	۹۷	آذر ماه ۱۴۰۲
۱۶	۱۳	۲۸	(۷)	۶۸	۸۴	۶۲	۸۱	۹۶	دی ماه ۱۴۰۲
۱۳	۵	۲۹	(۱۰)	۷۱	۸۴	۶۱	۷۶	۱۰۰	بهمن ماه ۱۴۰۲
۱۲	۵	۲۷	(۱۲)	۷۳	۸۴	۶۱	۷۷	۱۰۰	اسفند ماه ۱۴۰۲
۱۱	۷	۲۲	(۸)	۷۸	۸۹	۷۰	۸۵	۱۰۰	فروردین ماه ۱۴۰۳
۹	۱	۱۸	(۳)	۷۵	۸۴	۷۲	۷۷	۹۳	اردیبهشت ماه ۱۴۰۳
۸	(۴)	۱۸	(۵)	۷۲	۸۱	۷۲	۶۹	۹۱	خرداد ماه ۱۴۰۳
۱۰	(۱)	۲۱	(۱)	۷۵	۸۵	۷۴	۷۴	۹۶	تیر ماه ۱۴۰۳
۸	(۲)	۱۸	(۵)	۷۲	۸۰	۶۷	۷۰	۹۰	مرداد ماه ۱۴۰۳

\* ملاحظات: قیمت نفت کوره = قیمت درج شده در نشریه پلتس \* چگالی نفت کوره (۹۶/۰/۲۹/۶) \*  
\* ارقام به دلار بر بشکه می باشد.

## کرک اسپرید شرکت پالایش نفت تهران (بر مبنای قیمت های جهانی)

۱۰۰ درصد از خوراک شرکت پالایش نفت تهران نفت خام سنگین صادراتی است. لذا در محاسبه قیمت نفت خام تحویلی این مورد لحاظ شده است.

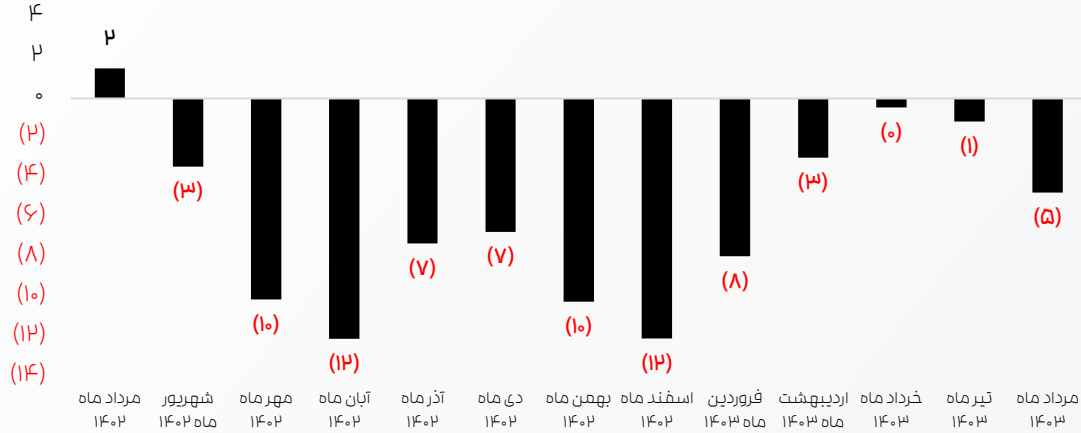
جدول (۱۷) قیمت محصولات و کرک اسپرید محصولات نهاد شتران بر مبنای ترکیب تولید آن را نشان می دهد:

جدول (۱۶): ترکیب کل محصولات شرکت پالایش نفت تهران

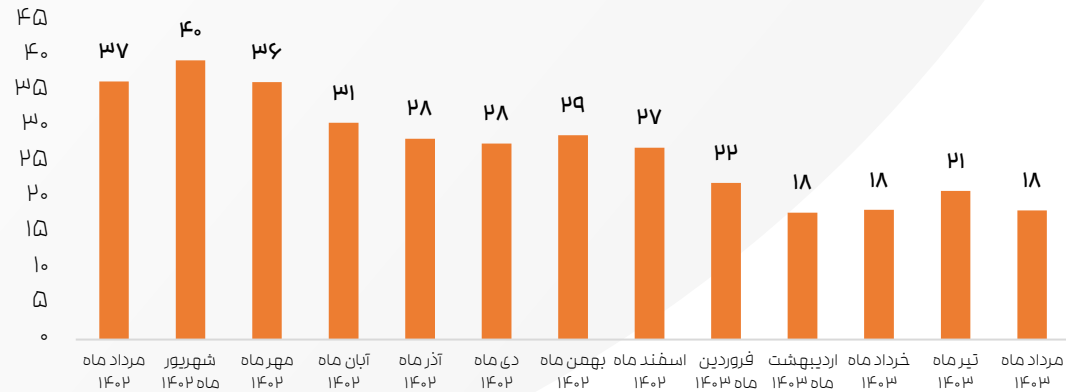
ترکیب کل محصولات	نفت گاز	بنزین	نفت کوره
	۳۸%	۱۷%	۱۹%

میانگین ترکیب کل محصولات از ابتدای سال مالی تا تاریخ ۱۴۰۳/۰۵/۳۱

کرک اسپرد نفت کوره شتران

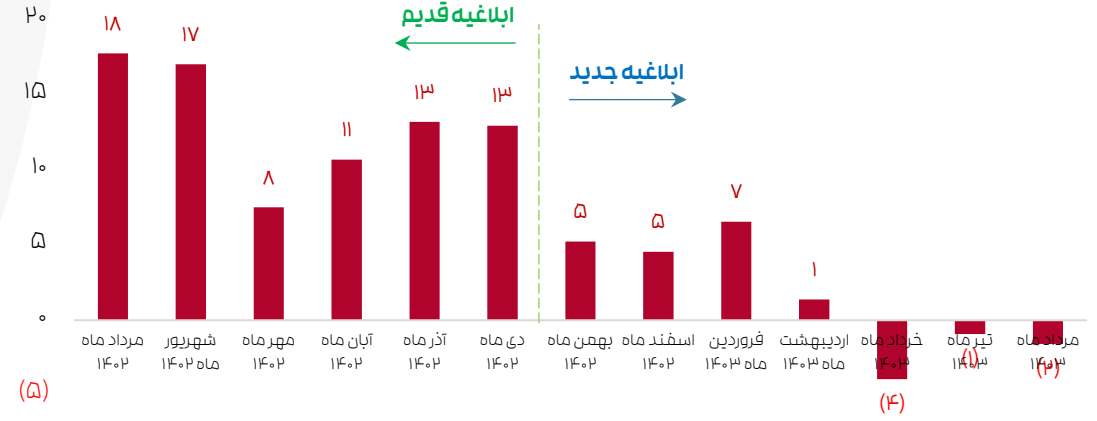


کرک اسپرد نفت گاز شتران

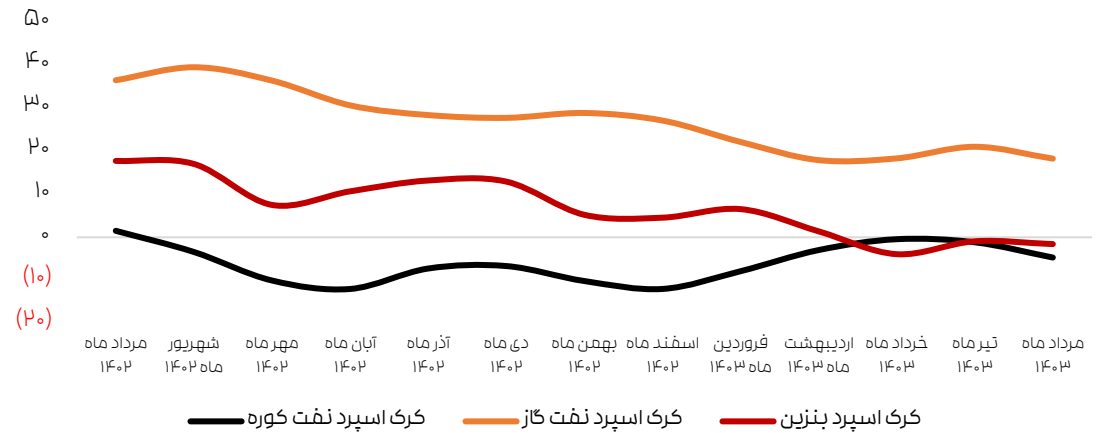


کرک اسپرد شرکت پالایش نفت تهران (بر مبنای قیمت های جهانی)

کرک اسپرد بنزین شتران




کرک اسپرد محصولات شتران در یک نگاه





# وضعیت کرک اسپرد شرکت پالایش نفت تبریز

مرداد ماه ۱۴۰۳





## کرک اسپرد شرکت پالایش نفت تبریز (بر مبنای قیمت های جهانی)

۹۸ درصد از خوراک شرکت پالایش نفت تبریز نفت خام سبک است. لذا در محاسبه قیمت نفت خام تحویلی این مورد لحاظ شده است.

جدول (۱۴) قیمت محصولات و کرک اسپرد محصولات نهاد شبریز بر مبنای ترکیب تولید آن را نشان می دهد:

جدول (۱۳): ترکیب کل محصولات شرکت پالایش نفت تبریز

ترکیب کل محصولات	نفت گاز	بنزین	نفت کوره
	۳۹%	۲۱%	۲۳%

میانگین ترکیب کل محصولات از ابتدای سال مالی تا تاریخ ۱۴۰۳/۰۵/۳۱

جدول (۱۲): ترکیب سبد محصولات شرکت پالایش نفت تبریز

نام محصول	فروردین ۱۴۰۳	اردیبهشت ۱۴۰۳	خرداد ۱۴۰۳	تیر ۱۴۰۳	مرداد ۱۴۰۳
بنزین اکتان ۹۱ یورو ۵	۵۰%	۱۰۰%	۴۴%	۱۰۰%	۷۶%
بنزین اکتان ۸۷ یورو ۵	۵۰%	-	۵۶%	-	۲۴%
نفت گاز با گوگرد (S≤۱۰)	۴۹%	۶۴%	۶۹%	۵۷%	۴۸%
نفت گاز با گوگرد (S>۵۰۰۰)	۵۱%	۳۶%	۳۱%	۴۱%	۵۲%
نفت گاز با گوگرد (۵۰<S≤۵۰۰)	-	-	-	۲%	-
نفت کوره ۳۸۰	۲۸%	۲۸%	۲۷%	۱%	۲۷%
نفت کوره ۲۸۰	۷۲%	۷۲%	۷۳%	۹۹%	۷۳%

جدول (۱۴): کرک اسپرد (محصولات به تفکیک و کل) شرکت پالایش نفت تبریز

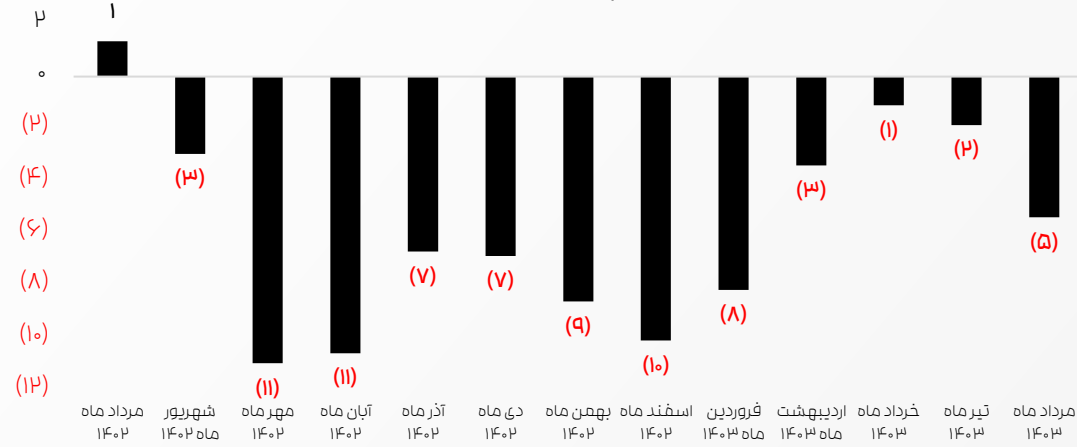
ماه	قیمت نفت گاز	قیمت بنزین	قیمت نفت کوره	نرخ محصولات	خوراک	کرک اسپرد کل پالایشگاه	کرک اسپرد بنزین	کرک اسپرد نفت گاز	کرک اسپرد نفت کوره
مرداد ماه ۱۴۰۲	۱۰۶	۱۰۳	۷۸	۹۷	۷۶	۲۱	۲۶	۲۹	۱
شهریور ماه ۱۴۰۲	۱۱۲	۱۰۷	۷۸	۱۰۲	۸۱	۲۱	۲۶	۳۲	(۳)
مهر ماه ۱۴۰۲	۱۰۹	۹۷	۷۰	۹۵	۸۱	۱۴	۱۶	۲۸	(۱۱)
آبان ماه ۱۴۰۲	۱۰۰	۹۶	۶۵	۸۹	۷۶	۱۳	۱۹	۲۴	(۱۱)
آذر ماه ۱۴۰۲	۹۲	۹۰	۶۳	۸۳	۷۰	۱۴	۲۰	۲۲	(۷)
دی ماه ۱۴۰۲	۹۰	۹۰	۶۲	۸۲	۶۹	۱۳	۲۱	۲۱	(۷)
بهمن ماه ۱۴۰۲	۹۶	۸۹	۶۳	۸۵	۷۲	۱۳	۱۷	۲۴	(۹)
اسفند ماه ۱۴۰۲	۹۶	۹۰	۶۳	۸۵	۷۳	۱۳	۱۶	۲۲	(۱۰)
فروردین ماه ۱۴۰۳	۹۸	۹۳	۷۱	۸۹	۷۹	۱۰	۱۴	۱۸	(۸)
اردیبهشت ماه ۱۴۰۳	۹۲	۸۹	۷۳	۸۶	۷۶	۹	۱۳	۱۵	(۳)
خرداد ماه ۱۴۰۳	۹۰	۷۷	۷۲	۸۲	۷۳	۹	۴	۱۷	(۱)
تیر ماه ۱۴۰۳	۹۵	۸۷	۷۴	۸۷	۷۶	۱۱	۱۱	۱۹	(۲)
مرداد ماه ۱۴۰۳	۸۸	۸۱	۶۷	۸۱	۷۳	۸	۸	۱۶	(۵)

\* ملاحظات: قیمت نفت کوره = قیمت درج شده در نشریه پلتس \* چگالی نفت کوره (۰/۹۶)/۰/۲۹/۶

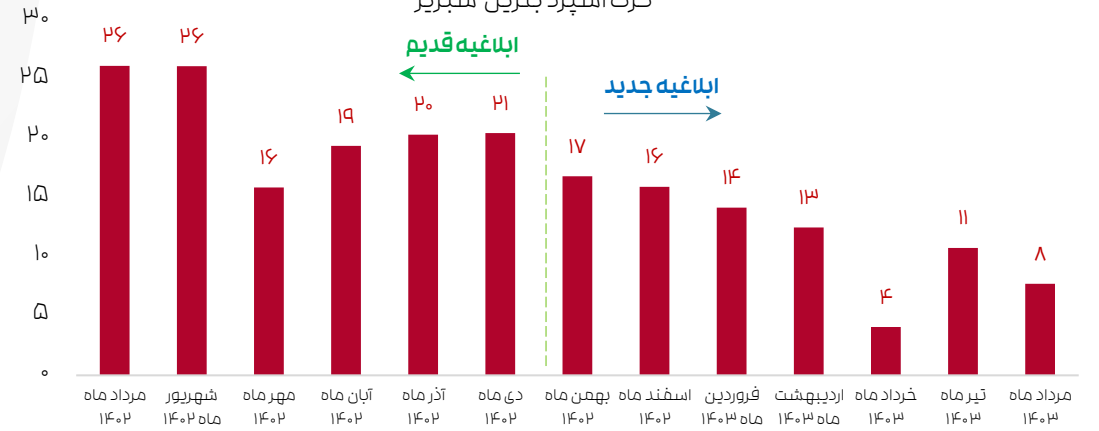
\* ارقام به دلار بر بشکه می باشد.

## کرک اسپرد شرکت پالایش نفت تبریز (بر مبنای قیمت های جهانی)

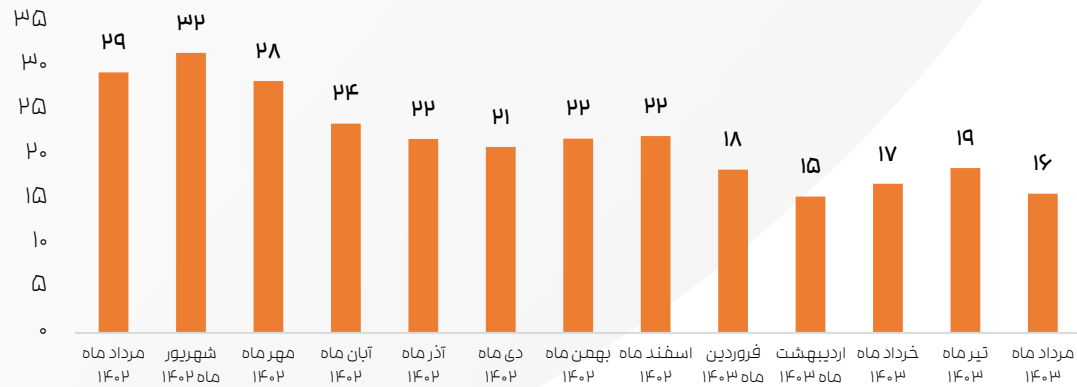
### کرک اسپرد نفت کوره شبریز



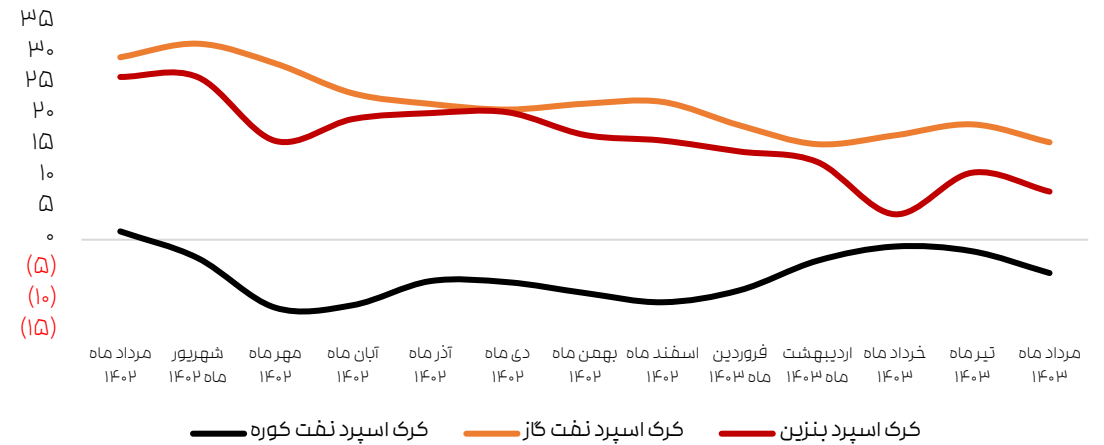
### کرک اسپرد بنزین شبریز



### کرک اسپرد نفت گاز شبریز



### کرک اسپرد محصولات شبریز در یک نگاه






شرکت پالایش نفت لاوان

# وضعیت کرک اسپرد شرکت پالایش نفت لاوان

مرداد ماه ۱۴۰۳



## کرک اسپرد شرکت پالایش نفت لاوان (بر مبنای قیمت های جهانی)

۵۵ درصد از خوراک شرکت پالایش نفت لاوان نفت خام سبک صادراتی و ۴۵ درصد آن میعانات گازی است. لذا در محاسبه قیمت نفت خام تحویلی این مورد لحاظ شده است.

جدول (۲۳) قیمت محصولات و کرک اسپرد محصولات نماد شاوان بر مبنای ترکیب تولید آن را نشان می دهد:

جدول (۲۲): ترکیب کل محصولات شرکت پالایش نفت لاوان

ترکیب کل محصولات	نفت گاز	بنزین	نفت کوره
	۲۹%	۳۴%	۲۰%

میانگین ترکیب کل محصولات از ابتدای سال مالی تا تاریخ ۱۴۰۳/۰۵/۳۱

جدول (۲۳): کرک اسپرد (محصولات به تفکیک و کل) شرکت پالایش نفت لاوان

ماه	قیمت نفت گاز	قیمت بنزین	قیمت نفت کوره	نرخ محصولات	خوراک	کرک اسپرد کل پالایشگاه	کرک اسپرد بنزین	کرک اسپرد نفت گاز	کرک اسپرد نفت کوره
مرداد ماه ۱۴۰۲	۱۱۲	۹۵	۷۷	۹۶	۷۲	۲۴	۲۲	۳۹	۵
شهریور ماه ۱۴۰۲	۱۱۹	۹۹	۷۷	۱۰۱	۷۸	۲۲	۲۱	۴۱	(۱)
مهر ماه ۱۴۰۲	۱۱۶	۸۹	۷۰	۹۴	۷۸	۱۵	۱۱	۳۸	(۹)
آبان ماه ۱۴۰۲	۱۰۶	۸۸	۶۴	۸۸	۷۴	۱۴	۱۴	۳۲	(۱۰)
آذر ماه ۱۴۰۲	۹۷	۸۳	۶۲	۸۳	۶۸	۱۵	۱۶	۲۹	(۶)
دی ماه ۱۴۰۲	۹۶	۸۳	۶۲	۸۲	۶۷	۱۵	۱۵	۲۸	(۶)
بهمن ماه ۱۴۰۲	۱۰۰	۸۲	۶۲	۸۴	۷۰	۱۳	۱۲	۲۹	(۸)
اسفند ماه ۱۴۰۲	۱۰۰	۸۳	۶۲	۸۴	۷۲	۱۲	۱۱	۲۸	(۱۰)
فروردین ماه ۱۴۰۳	۱۰۰	۹۰	۷۱	۸۹	۷۸	۱۱	۱۳	۲۳	(۷)
اردیبهشت ماه ۱۴۰۳	۹۴	۸۳	۷۳	۸۴	۷۴	۱۱	۹	۲۰	(۵)
خرداد ماه ۱۴۰۳	۹۱	۷۵	۷۲	۸۰	۷۱	۹	۴	۲۱	۲
تیر ماه ۱۴۰۳	۹۶	۸۰	۷۴	۸۴	۷۴	۱۱	۷	۲۳	۰
مرداد ماه ۱۴۰۳	۹۱	۷۶	۶۸	۷۹	۶۹	۱۰	۷	۲۱	(۲)

ابلاغیه جدید

\* ملاحظات: قیمت نفت کوره = قیمت درج شده در نشریه پلتس \* چگالی نفت کوره (۰/۹۶) / (۰/۲۹) / ۶

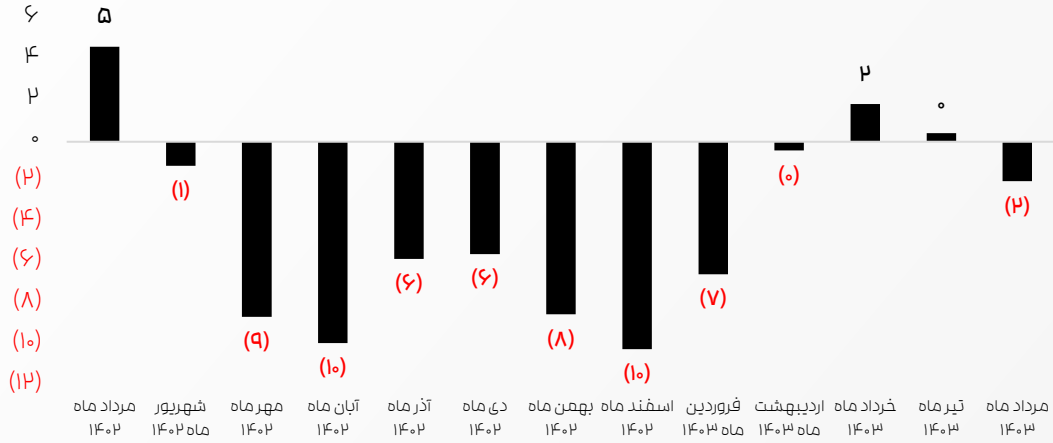
\* ارقام به دلار بر بشکه می باشد.

جدول (۲۱): ترکیب سبد محصولات شرکت پالایش نفت لاوان

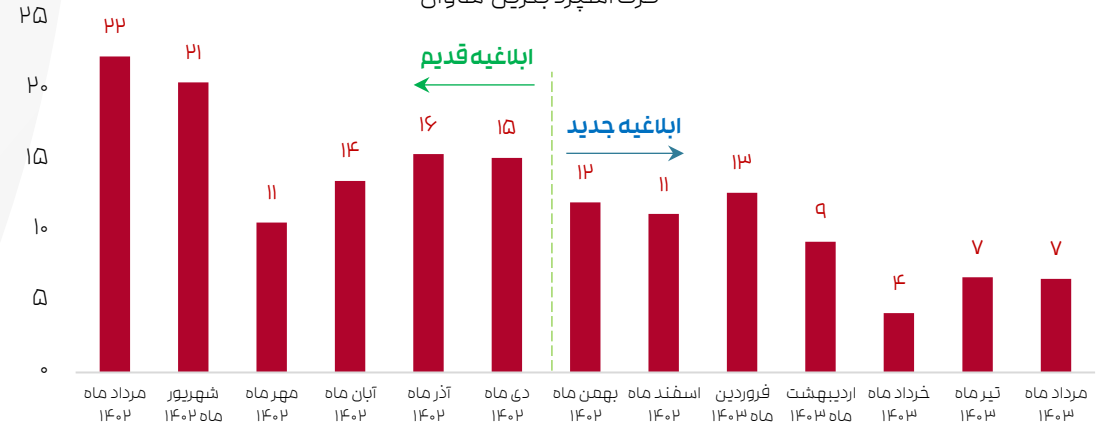
نام محصول	فروردین ۱۴۰۳	اردیبهشت ۱۴۰۳	خرداد ۱۴۰۳	تیر ۱۴۰۳	مرداد ۱۴۰۳
بنزین اکتان ۸۷ یورو ۵	۱۰۰%	۱۰۰%	۱۰۰%	۱۰۰%	۱۰۰%
نفت گاز با گوگرد (۵۰<S<۱۰)	۹۹%	۹۹%	۹۵%	۹۶%	۹۹%
نفت گاز با گوگرد S<۵۰۰۰۰	۱%	۱%	۵%	۴%	۱%
نفت کوره ۲۸۰	۱۰۰%	۱۰۰%	۱۰۰%	۱۰۰%	۱۰۰%

## کرک اسپرد شرکت پالایش نفت لاوان (بر مبنای قیمت های جهانی)

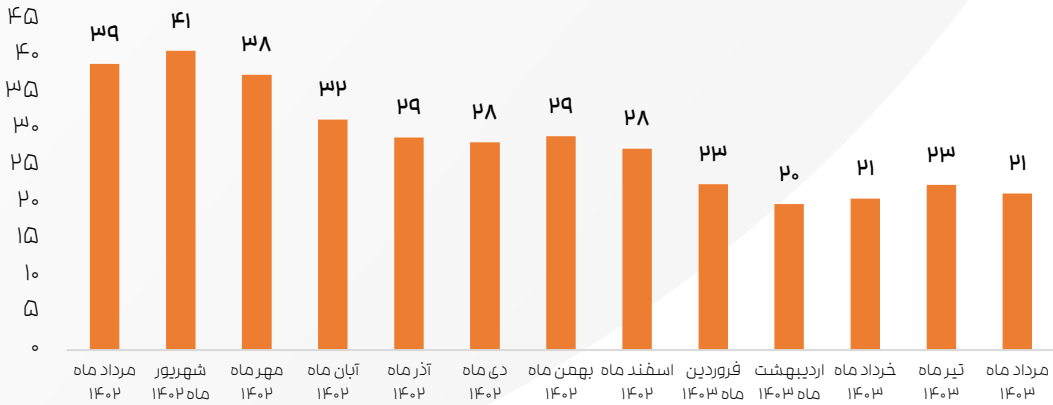
### کرک اسپرد نفت کوره شاوان



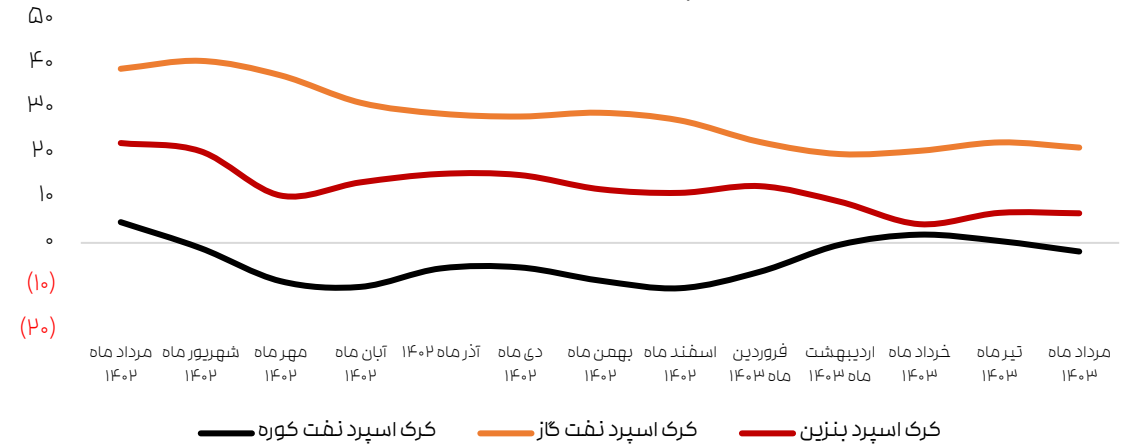
### کرک اسپرد بنزین شاوان



### کرک اسپرد نفت گاز شاوان




### کرک اسپرد محصولات شاوان در یک نگاه





# وضعیت کرک اسپرد شرکت پالایش نفت شیراز

مرداد ماه ۱۴۰۳





## کرک اسپرد شرکت پالایش نفت شیراز (بر مبنای قیمت‌های جهانی)

- ۷۸ درصد از خوراک شرکت پالایش نفت شیراز نفت خام سنگین صادراتی، ۱۲٪ نفت خام سبک صادراتی و ۱۰ درصد میعانات است. لذا در محاسبه قیمت نفت خام تحویلی این مورد لحاظ شده است.
- جدول (۲۶) قیمت محصولات و کرک اسپرد محصولات نماد شراز بر مبنای ترکیب تولید آن را نشان می‌دهد:

جدول (۲۵): ترکیب کل محصولات شرکت پالایش نفت شیراز

ترکیب کل محصولات	نفت گاز	بنزین	نفت کوره
	۳۹%	۱۶%	۱۸%

میانگین ترکیب کل محصولات از ابتدای سال مالی تا تاریخ ۱۴۰۳/۰۵/۳۱

جدول (۲۶): کرک اسپرد (محصولات به تفکیک و کل) شرکت پالایش نفت شیراز

ماه	قیمت نفت گاز	قیمت بنزین	قیمت نفت کوره	نرخ محصولات	خوراک	کرک اسپرد کل پالایشگاه	کرک اسپرد بنزین	کرک اسپرد نفت گاز	کرک اسپرد نفت کوره
مرداد ماه ۱۴۰۲	۱۰۸	۹۳	۷۷	۹۸	۷۵	۲۳	۱۸	۳۴	۲
شهریور ماه ۱۴۰۲	۱۱۵	۹۷	۷۶	۱۰۲	۷۹	۲۳	۱۷	۳۶	(۳)
مهر ماه ۱۴۰۲	۱۱۲	۸۷	۷۰	۹۷	۷۹	۱۷	۸	۳۲	(۱۰)
آبان ماه ۱۴۰۲	۱۰۲	۸۶	۶۳	۹۰	۷۵	۱۵	۱۱	۲۷	(۱۲)
آذر ماه ۱۴۰۲	۹۴	۸۲	۶۱	۸۴	۶۹	۱۵	۱۴	۲۵	(۷)
دی ماه ۱۴۰۲	۹۲	۸۱	۶۲	۸۳	۶۸	۱۵	۱۴	۲۴	(۷)
بهمن ماه ۱۴۰۲	۹۶	۷۶	۶۱	۸۴	۷۱	۱۴	۵	۲۵	(۱۰)
اسفند ماه ۱۴۰۲	۹۶	۷۷	۶۱	۸۴	۷۲	۱۱	۵	۲۴	(۱۲)
فروردین ماه ۱۴۰۳	۹۶	۸۵	۷۰	۸۷	۷۸	۹	۷	۱۸	(۸)
اردیبهشت ماه ۱۴۰۳	۸۹	۷۷	۷۲	۸۲	۷۵	۷	۲	۱۴	(۳)
خرداد ماه ۱۴۰۳	۸۸	۶۹	۷۲	۸۰	۷۲	۸	(۴)	۱۶	۰
تیر ماه ۱۴۰۳	۹۲	۷۴	۷۴	۸۴	۷۵	۹	(۱)	۱۸	(۱)
مرداد ماه ۱۴۰۳	۸۷	۷۰	۶۷	۷۹	۷۱	۷	(۱)	۱۶	(۴)

ایبانه جدید

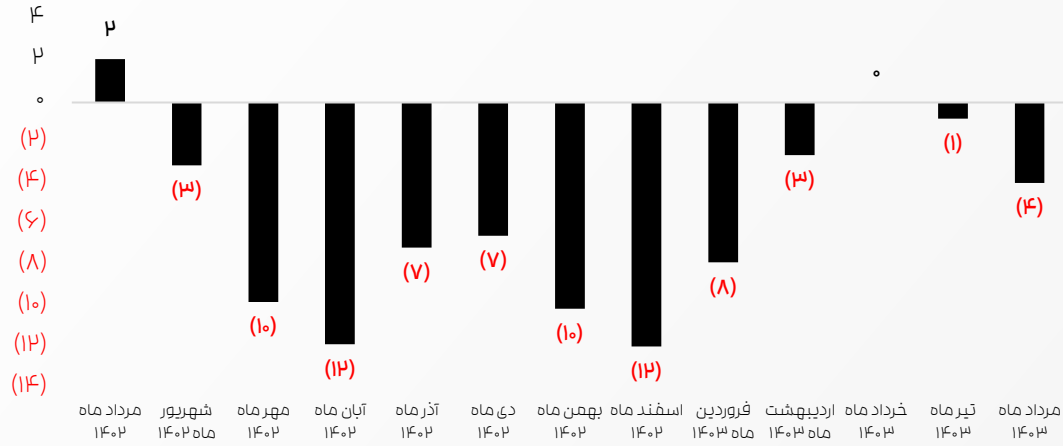
\* ملاحظات: قیمت نفت کوره = قیمت درج شده در نشریه پلتس \* چگالی نفت کوره (۹۶/۰/۹۶) / ۶/۲۹

\* ارقام به دلار بر بشکه می‌باشد.

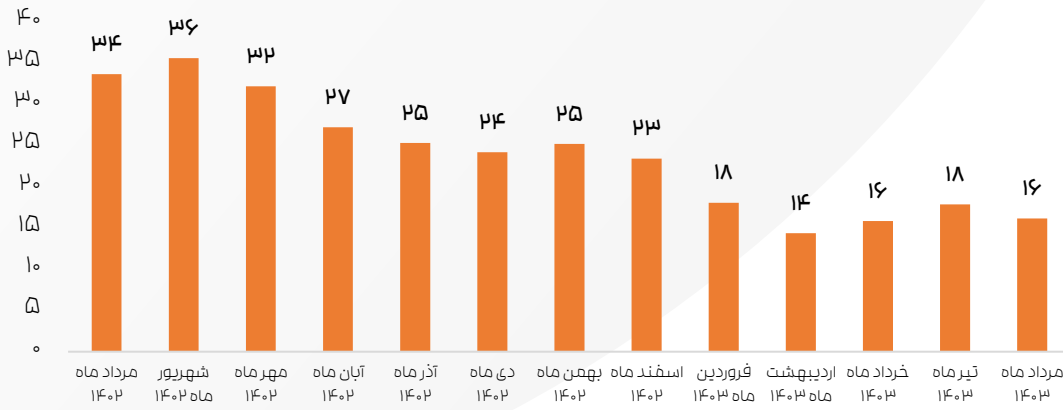
جدول (۲۴): ترکیب سبد محصولات شرکت پالایش نفت شیراز

نام محصول	فروردین ۱۴۰۳	اردیبهشت ۱۴۰۳	خرداد ۱۴۰۳	تیر ۱۴۰۳	مرداد ۱۴۰۳
بنزین اکتان ۸۷ معمولی	۱۰۰%	۱۰۰%	۱۰۰%	۱۰۰%	۱۰۰%
نفت گاز با گوگرد (۲۵۰۰<S≤۵۰۰۰)	۱۰۰%	۱۰۰%	۹۰%	۱۰۰%	۱۰۰%
نفت گاز تولید داخلی با گوگرد (S>۵۰۰۰)	-	-	۱۰%	-	-
نفت کوره ۳۸۰	۱۰۰%	۱۰۰%	۸۵%	۶۶%	۲۹%
نفت کوره ۲۸۰	-	-	-	۳۴%	۷۱%

کرک اسپرد نفت کوره شراز

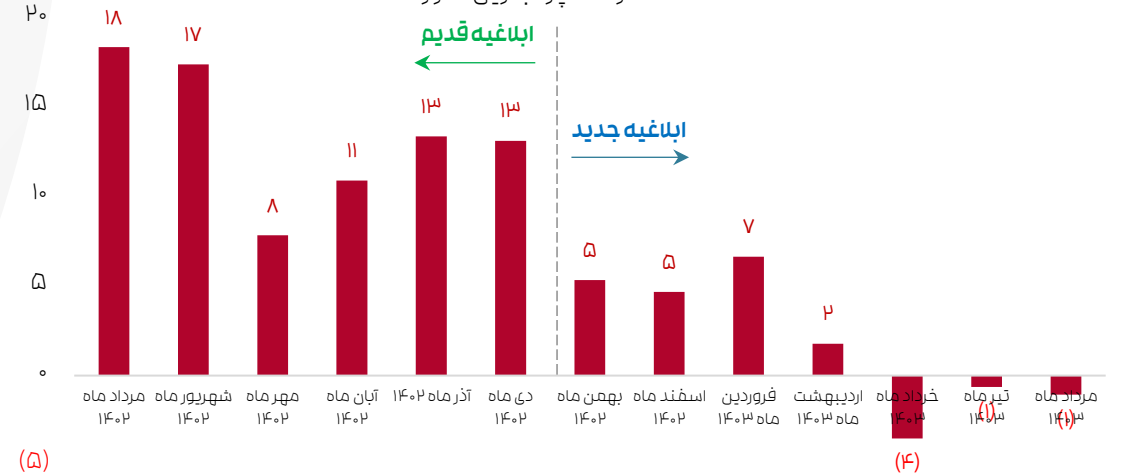


کرک اسپرد نفت گاز شراز

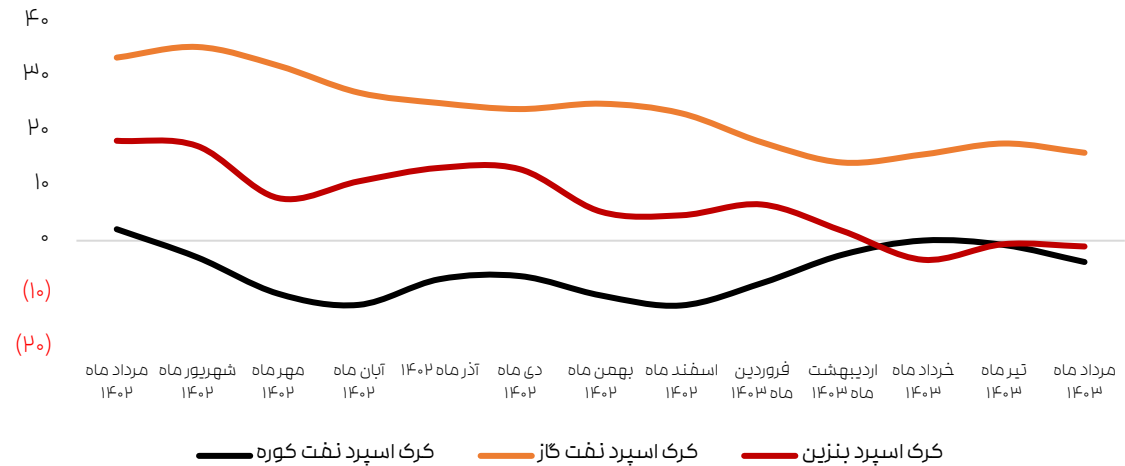


کرک اسپرد شرکت پالایش نفت شیراز (بر مبنای قیمت‌های جهانی)

کرک اسپرد بنزین شراز




کرک اسپرد محصولات شراز در یک نگاه



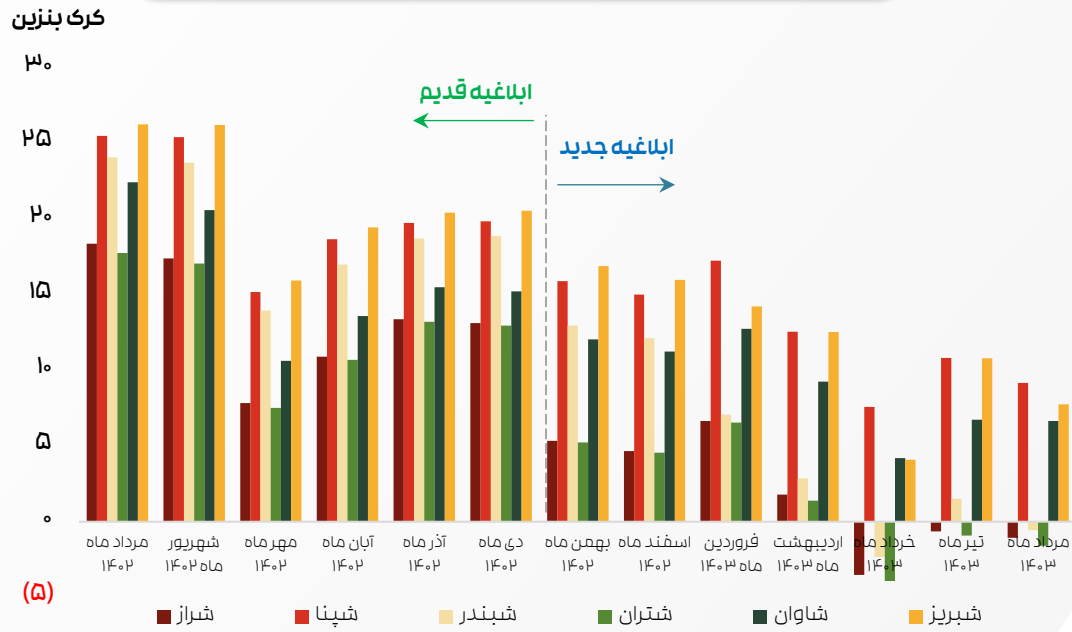
کرک اسپرد نفت کوره      کرک اسپرد نفت گاز      کرک اسپرد بنزین

# مقایسه کرک اسپرد کل پالایشگاه‌ها و محصولات آن‌ها

مرداد ماه ۱۴۰۳



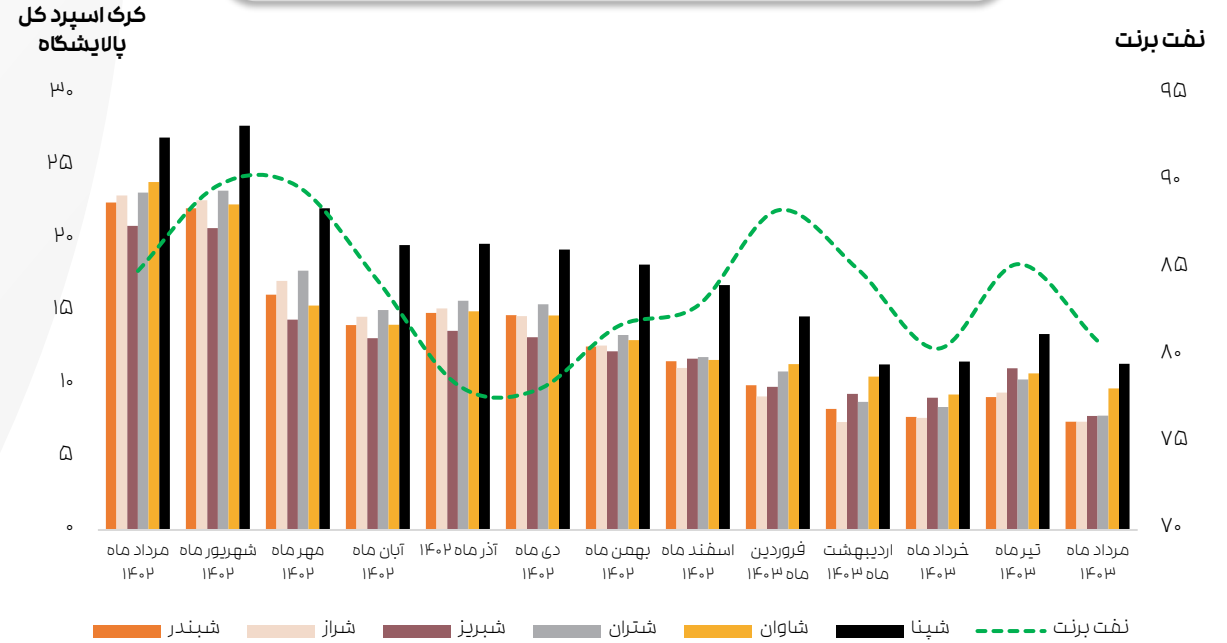
## مقایسه کرک اسپرد بنزین پالایشگاه‌ها



کرک اسپرد بنزین پالایشگاه‌ها (دولار بر بشکه)

ماه	شپنا	شبندر	شتران	شبریز	شاون	شراز
مرداد ماه ۱۴۰۲	۲۶	۲۴	۱۸	۲۶	۲۲	۱۸
شهریور ماه ۱۴۰۲	۲۵	۲۴	۱۷	۲۶	۲۱	۱۷
مهر ماه ۱۴۰۲	۱۵	۱۴	۸	۱۶	۱۱	۸
آبان ماه ۱۴۰۲	۱۹	۱۷	۱۱	۱۹	۱۴	۱۱
آذر ماه ۱۴۰۲	۲۰	۱۹	۱۳	۲۰	۱۶	۱۳
دی ماه ۱۴۰۲	۲۰	۱۹	۱۳	۲۱	۱۵	۱۳
بهمن ماه ۱۴۰۲	۱۶	۱۳	۵	۱۷	۱۲	۵
اسفند ماه ۱۴۰۲	۱۵	۱۲	۵	۱۶	۱۱	۵
فروردین ماه ۱۴۰۳	۱۷	۱۷	۷	۱۴	۱۳	۷
اردیبهشت ماه ۱۴۰۳	۱۳	۳	۱	۱۳	۹	۲
خرداد ماه ۱۴۰۳	۸	(۲)	(۴)	۴	۴	(۴)
تیر ماه ۱۴۰۳	۱۱	۲	(۱)	۱۱	۷	(۱)
مرداد ماه ۱۴۰۳	۹	(۱)	(۲)	۸	۷	(۱)

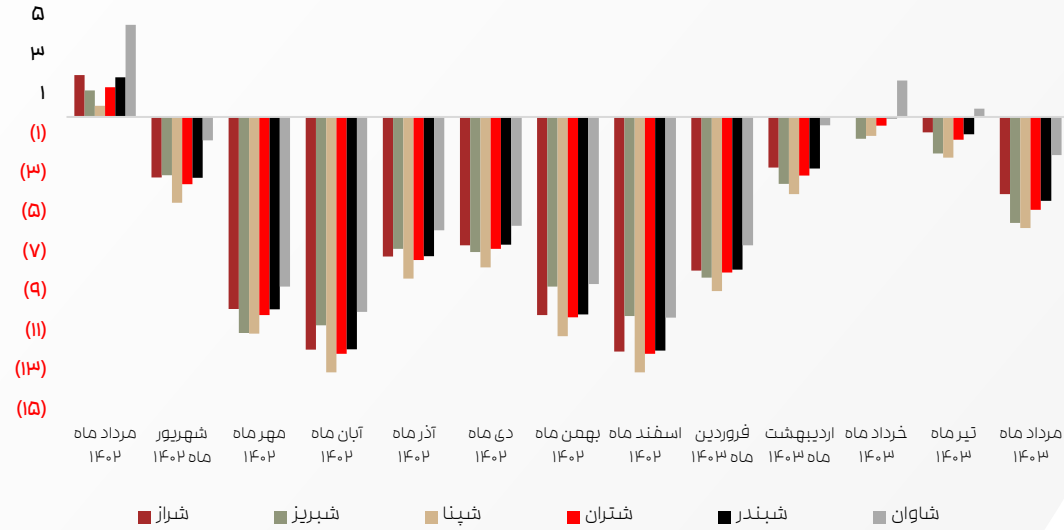
## مقایسه کرک اسپرد کل پالایشگاه‌ها و نفت برنت



کرک اسپرد کل پالایشگاه‌ها و نفت برنت (دولار بر بشکه)

ماه	شپنا	شبندر	شتران	شبریز	شاون	شراز	نفت برنت
مرداد ماه ۱۴۰۲	۲۷	۲۳	۲۳	۲۱	۲۴	۲۳	۸۵
شهریور ماه ۱۴۰۲	۲۸	۲۲	۲۳	۲۱	۲۲	۲۳	۹۰
مهر ماه ۱۴۰۲	۲۲	۱۶	۱۸	۱۴	۱۵	۱۷	۸۵
آبان ماه ۱۴۰۲	۲۰	۱۴	۱۵	۱۳	۱۴	۱۵	۸۰
آذر ماه ۱۴۰۲	۲۰	۱۵	۱۶	۱۴	۱۵	۱۵	۸۵
دی ماه ۱۴۰۲	۱۹	۱۵	۱۶	۱۳	۱۵	۱۵	۸۰
بهمن ماه ۱۴۰۲	۱۸	۱۳	۱۳	۱۳	۱۳	۱۳	۸۵
اسفند ماه ۱۴۰۲	۱۷	۱۲	۱۲	۱۲	۱۲	۱۱	۸۰
فروردین ماه ۱۴۰۳	۱۵	۱۰	۱۱	۱۰	۱۱	۹	۸۵
اردیبهشت ماه ۱۴۰۳	۱۱	۸	۹	۹	۱۱	۷	۸۰
خرداد ماه ۱۴۰۳	۱۲	۸	۸	۹	۹	۸	۸۵
تیر ماه ۱۴۰۳	۱۳	۹	۱۰	۱۱	۱۱	۹	۸۰
مرداد ماه ۱۴۰۳	۱۱	۷	۸	۸	۱۰	۷	۸۱

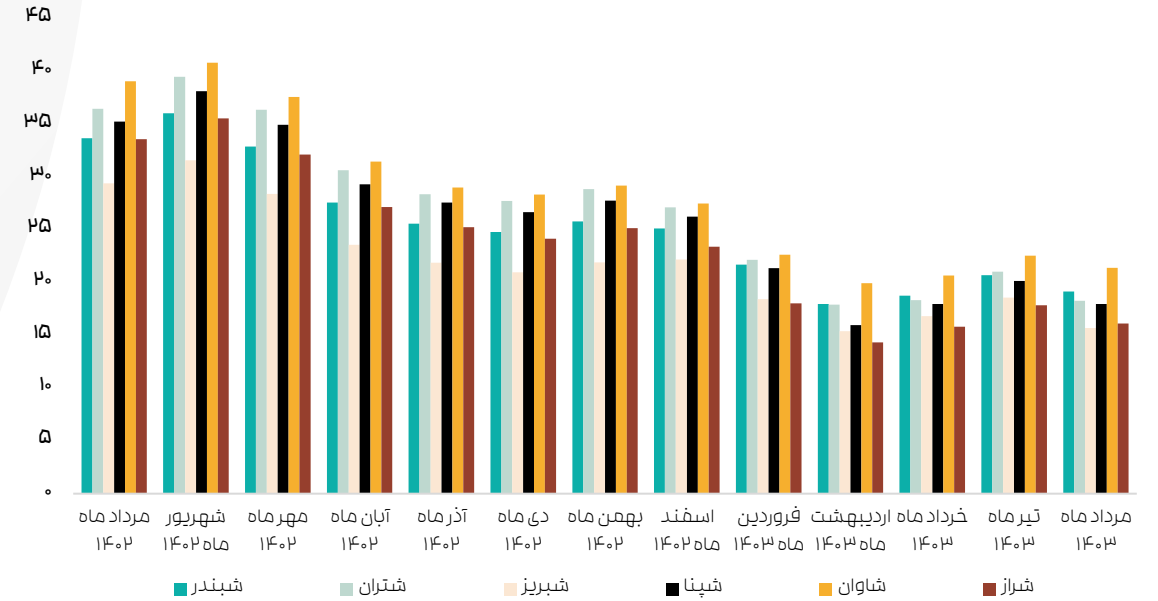
## مقایسه کرک اسپرد نفت کوره پالایشگاه‌ها

کرک اسپرد  
نفت کوره

کرک اسپرد نفت کوره پالایشگاه‌ها (دلار بر بشکه)

شهریور	شاپنا	شهریور	شهریور	شهریور	شهریور	شهریور
۲	۵	۱	۲	۲	۱	مرداد ماه ۱۴۰۲
(۳)	(۱)	(۳)	(۳)	(۳)	(۴)	شهریور ماه ۱۴۰۲
(۱۰)	(۹)	(۱۱)	(۱۰)	(۱۰)	(۱۱)	مهر ماه ۱۴۰۲
(۱۲)	(۱۰)	(۱۱)	(۱۲)	(۱۲)	(۱۳)	آبان ماه ۱۴۰۲
(۷)	(۶)	(۷)	(۷)	(۷)	(۸)	آذر ماه ۱۴۰۲
(۷)	(۶)	(۷)	(۷)	(۶)	(۸)	دی ماه ۱۴۰۲
(۱۰)	(۸)	(۹)	(۱۰)	(۱۰)	(۱۱)	بهمن ماه ۱۴۰۲
(۱۲)	(۱۰)	(۱۰)	(۱۲)	(۱۲)	(۱۳)	اسفند ماه ۱۴۰۲
(۸)	(۷)	(۸)	(۸)	(۸)	(۹)	فروردین ماه ۱۴۰۳
(۳)	(۰)	(۳)	(۳)	(۳)	(۴)	اردیبهشت ماه ۱۴۰۳
۰	۲	(۱)	(۰)	(۰)	(۱)	خرداد ماه ۱۴۰۳
(۱)	۰	(۲)	(۱)	(۱)	(۲)	تیر ماه ۱۴۰۳
(۴)	(۲)	(۵)	(۵)	(۴)	(۶)	مرداد ماه ۱۴۰۳

## مقایسه کرک اسپرد نفت گاز پالایشگاه‌ها

کرک اسپرد  
نفت گاز

کرک اسپرد نفت گاز پالایشگاه‌ها (دلار بر بشکه)

شهریور	شاپنا	شهریور	شهریور	شهریور	شهریور	شهریور
۳۴	۳۹	۲۹	۳۷	۳۴	۳۵	مرداد ماه ۱۴۰۲
۳۶	۴۱	۳۲	۴۰	۳۶	۳۸	شهریور ماه ۱۴۰۲
۳۲	۳۸	۲۸	۳۶	۳۳	۳۵	مهر ماه ۱۴۰۲
۲۷	۳۲	۲۴	۳۱	۲۸	۲۹	آبان ماه ۱۴۰۲
۲۵	۲۹	۲۲	۲۸	۲۶	۲۸	آذر ماه ۱۴۰۲
۲۴	۲۸	۲۱	۲۸	۲۵	۲۷	دی ماه ۱۴۰۲
۲۵	۲۹	۲۴	۲۹	۲۷	۲۸	بهمن ماه ۱۴۰۲
۲۳	۲۸	۲۲	۲۷	۲۵	۲۶	اسفند ماه ۱۴۰۲
۱۸	۲۳	۱۸	۲۲	۲۲	۲۱	فروردین ماه ۱۴۰۳
۱۴	۲۰	۱۵	۱۸	۱۸	۱۶	اردیبهشت ماه ۱۴۰۳
۱۶	۲۱	۱۷	۱۸	۱۹	۱۸	خرداد ماه ۱۴۰۳
۱۸	۲۳	۱۹	۲۱	۲۱	۲۰	تیر ماه ۱۴۰۳
۱۶	۲۱	۱۶	۱۸	۱۹	۱۸	مرداد ماه ۱۴۰۳





سازمان بورس و اوراق بهادار  
Securities and Exchange Organization


مدیریت نظارت بر ناشران  
اداره میزهای صنعت و رتبه بندی ناشران

---

تهران، میدان ونک، ابتدای ملاصدرا، شماره ۱۳.

سازمان بورس و اوراق بهادار

---

 [www.seo.ir](http://www.seo.ir)

ایمیل اداره میزهای صنعت و رتبه بندی ناشران

جهت ارسال پیشنهادات:

[IDIR@seo.ir](mailto:IDIR@seo.ir)