



سازمان پتروشیمی و اوراق پتادار
Ministry of Petroleum & Coal of Iran


گزارش کرک اسپرد صنعت پالایشگاهی

آذر ماه ۱۴۰۳

Crack Spread Report for oil
Refinery Industry

تهیه شده در اداره میزهای صنعت و رتبه بندی ناشران

تاریخ تهیه: دی ماه ۱۴۰۳



اهم نکات گزارش:

➤ کلیه محاسبات قیمت‌گذاری خوراک و فرآورده‌های نفتی بر اساس تصویب‌نامه هیئت وزیران به شماره «۱۴۳۱۰/م/۲۷۶۴ هـ» به تاریخ ۱۴۰۳/۰۴/۰۲ صورت گرفته است.

➤ گزارش حاضر بر اساس اطلاعات ۶ شرکت پالایشی پذیرفته شده در بورس اوراق بهادار تهران و فرابورس ایران برای آذر ماه ۱۴۰۳ تهیه شده است.

➤ ترکیب فرآورده‌های نفتی پالایشگاه‌ها بر اساس گزارش فعالیت ماهانه منتهی به ۱۴۰۳/۰۹/۳۰ ارائه شده در سامانه کدال می‌باشد.

➤ ترکیب خوراک پالایشگاه‌ها بر اساس اطلاعات مندرج در گزارش تفسیری مدیریت و اطلاعات مجامع شرکت‌ها و کنفرانس‌های اطلاع‌رسانی می‌باشد.

➤ در محاسبه نرخ خوراک پالایشگاه‌ها تخفیف ۵ درصدی مطابق با جزء (ه) بند «ا» ابلاغیه سال ۱۴۰۲ اعمال شده است.

➤ جهت محاسبه کرک اسپرد آذر ماه، از میانگین ترکیب کل محصولات از ابتدای سال مالی تا تاریخ ۱۴۰۳/۰۹/۳۰ و برای محاسبات قبل از آن میانگین سال ۱۴۰۲ مد نظر قرار گرفته است.



چکیده مدیریتی:

- یکی از مهم ترین شاخص های سودآوری در صنعت پالایش نفت کرک اسپرد است که از تفاوت بین قیمت یک بشکه نفت خام و یک بشکه فرآورده نفتی حاصل می شود و نقش مهمی در تعیین حاشیه سود پالایشگاه ها دارد.
- در آذر ماه ۱۴۰۳، کرک اسپرد شرکت های پالایشی پذیرفته شده در بورس اوراق بهادار تهران و فرابورس ایران به سبب کاهش قیمت های نفت برنت (۱٪- کاهش نسبت به ماه گذشته)، نفت دبي (۲٪- کاهش نسبت به ماه گذشته)، نفت عمان (۲٪- نسبت به ماه گذشته) و افزایش قیمت فرآورده های نفتی بنزین (بطور میانگین ۲٪ نسبت به ماه گذشته) و نفت گاز (بطور میانگین ۳٪ نسبت به ماه گذشته) و نیز بهبود کیفیت تولید شرکت های پالایشی، بطور میانگین از ۱۱ دلار در هر بشکه به ۱۳ دلار در هر بشکه رسیده است و رشدی معادل ۱۹ درصد نسبت به ماه گذشته داشته است. همچنین میزان تغییرات کرک اسپرد پالایشگاه ها متأثر از ابلاغیه سال ۱۴۰۲ نسبت به مدت مشابه سال قبل ۱۷ درصد کاهش را ثبت کرده است.
- همچنین میتوان درخصوص دلایل بهبود کرک اسپرد کل پالایشگاه ها طی ماه های آبان و آذر، به بهبود کیفیت تولید محصولات پالایشگاه ها و نیز کاهش اختلاف قیمت بنزین فوب های مرجع اشاره نمود.
- بیشترین مقدار کرک اسپرد مربوط به نماد شپنا و شراز (۱۵ دلار در هر بشکه) می باشد.

- در خصوص کرک اسپرد فرآورده بنزین، بیشترین مقدار کرک اسپرد متعلق به شرکت پالایش نفت شیراز با ۱۴ دلار در هر بشکه و کمترین مقدار مربوط به شرکت پالایش نفت تهران با ۴ دلار در هر بشکه است.
- همچنین بیشترین میزان کرک اسپرد فرآورده نفت گاز، مربوط به نمادهای شپنا، شبندر، شتران و شاون با ۲۲ دلار در هر بشکه و کمترین میزان کرک اسپرد متعلق به نمادهای شبریز و شراز با ۲۱ دلار در هر بشکه است.
- از طرفی کرک اسپرد فرآورده نفت کوره نمادهای شپنا و شبریز به ترتیب با ۰/۴ و ۰/۲ دلار در هر بشکه بیشترین زیان را در میان سایر پالایشگاه ها داشته است.
- با احتساب میانگین نرخ ارز حواله ۵۴۴۰۲۶۸ ریال در تاریخ ۱۴۰۳/۰۹/۳۰، قیمت بنزین اکتان ۸۷ معمولی در آذر ماه معادل ۲۳۰۰۱۵۸ ریال در هر لیتر و قیمت بنزین اکتان ۹۵ یورو ۵ معادل ۲۸۰۰۶۷۴ ریال در هر لیتر می باشد.
- همچنین قیمت نفت گاز با گوگرد (S≤۱۰) در آذر ماه معادل ۲۹۵۰۲۷۰ ریال در هر لیتر و قیمت نفت گاز با گوگرد (S>۵۰۰) معادل ۲۸۵۰۲۶۵ ریال در هر لیتر می باشد.

خلاصه وضعیت کرک اسپرد صنعت پالایشگاهی در آذر ماه ۱۴۰۳

شرح	شپنا	شبندر	شتران	شبریز	شاون	شراز
کرک اسپرد بنزین	۱۳	۵	۴	۱۳	۸	۱۴
کرک اسپرد نفت گاز	۲۲	۲۲	۲۲	۲۱	۲۲	۲۱
کرک اسپرد نفت کوره	(۰)	۱	۱	(۰)	۱	۱
کرک اسپرد کل	۱۵	۱۲	۱۳	۱۳	۱۱	۱۵

رویه تغییر قیمت خوراک و فرآورده های نفتی

رویه تغییر قیمت خوراک و فرآورده های نفتی از سال ۱۳۹۸ الی ۱۴۰۲ به شرح زیر می باشد :

$$P_{light} = \frac{P_{oman} + P_{Dubai} + P_{ICE\ Bwave}}{3} - ۱.۳۴\ \$$$

$$P_{Heavy} = \frac{P_{oman} + P_{Dubai} + P_{ICE\ Bwave}}{3} - ۳.۱\ \$$$

۱۳۹۸

سازمان بورس و اوراق بهادار
SECURITIES & EXCHANGE ORGANIZATION

سازمان بورس و اوراق بهادار
SECURITIES & EXCHANGE ORGANIZATION

$$P_{light} = P_{ICE\ Bwave} - \alpha$$

$$P_{Heavy} = P_{ICE\ Bwave} - \beta$$

۱۳۹۹

$$P_{light} = \frac{P_{oman} + P_{Dubai} + P_{ICE\ Bwave}}{3} - ۵\ \$$$

$$P_{Heavy} = \frac{P_{oman} + P_{Dubai} + P_{ICE\ Bwave}}{3} - ۶\ \$$$

۱۴۰۰

$$P_{light} = \frac{P_{oman} + P_{Dubai} + P_{ICE\ Bwave}}{3} - ۵\ \$$$

$$P_{Heavy} = \frac{P_{oman} + P_{Dubai} + P_{ICE\ Bwave}}{3} - ۶\ \$$$

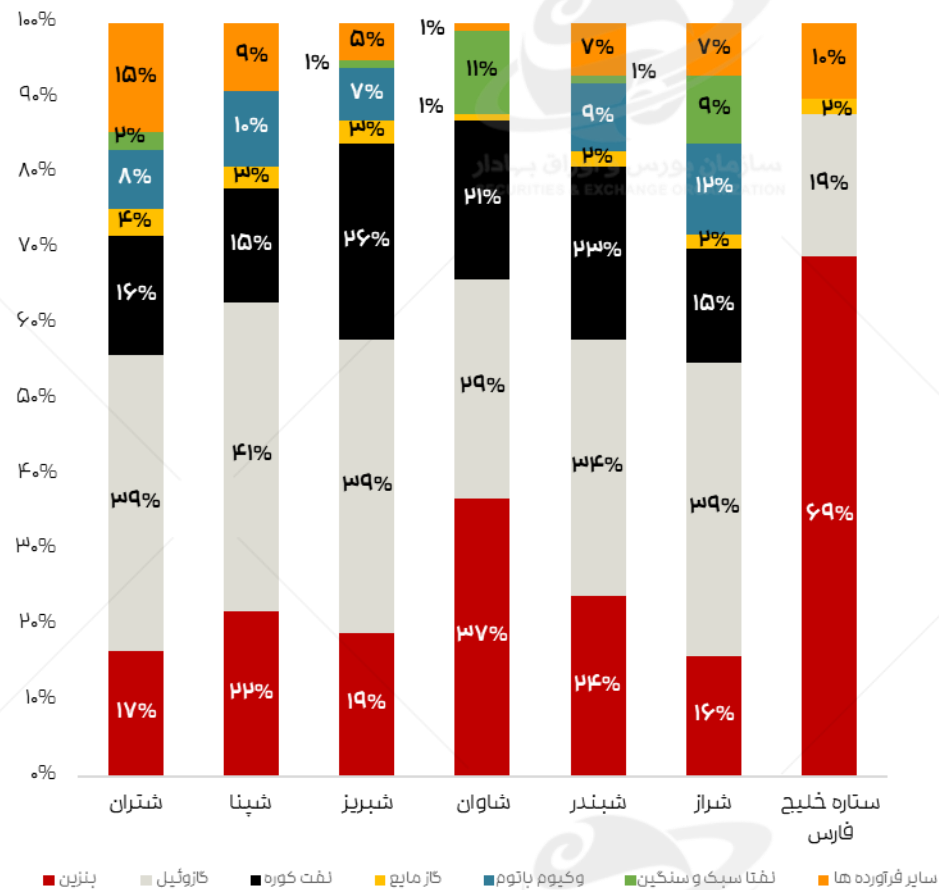
۱۴۰۲

تخفیف ۵ درصدی

مطابق با جزء (ه) بند «ا» ابلاغیه جدید دستورالعمل تغییر قیمت خوراک و فرآورده های نفتی، تمامی قیمت های محاسبه شده نفت خام و میعانات گازی تحویلی در جزء های (الف تا ه) این بند در انطباق با مفاد جزء «ا» بند «الف» ماده (۱) قانون الحاق برخی مواد به قانون تنظیم بخشی از مقررات مالی دولت (۲) مشمول ضرب ۹۵ درصد می شوند. رعایت ضوابط بند «ر» تبصره «ا» قانون بودجه سال ۱۴۰۲ در اعمال این ضریب الزامی است.

ترکیب مقداری سبد محصولات صنعت پالایشگاهی

نمودار زیر ترکیب مقداری سبد محصولات صنعت پالایشگاهی بر مبنای میانگین تولید سال های اخیر را نشان می دهد. محصولات این شرکت ها شامل بنزین، نفت گاز، نفت کوره، گاز مایع، وکیوم باتوم، نفتا سبک و سنگین و سایر فرآورده ها می باشد.



*اطلاعات نمودار فوق بر مبنای میانگین تولید شرکت ها طی ۵ سال اخیر است.

قیمت نفت سبک، سنگین و میعانات گازی

جدول (۱): قیمت نفت خام هر یک از هاب‌ها و میعانات پارس جنوبی (دلار بر بشکه)

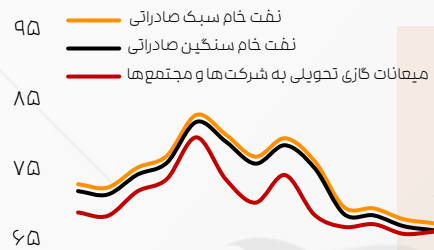
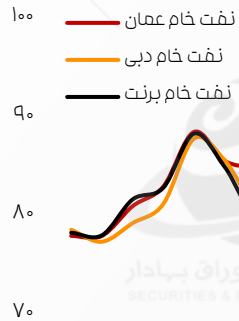
قیمت‌ها	۱۴۰۲/۰۹	۱۴۰۲/۱۰	۱۴۰۲/۱۱	۱۴۰۲/۱۲	۱۴۰۳/۰۱	۱۴۰۳/۰۲	۱۴۰۳/۰۳	۱۴۰۳/۰۴	۱۴۰۳/۰۵	۱۴۰۳/۰۶	۱۴۰۳/۰۷	۱۴۰۳/۰۸	۱۴۰۳/۰۹
نفت خام عمان	۷۸	۷۸	۸۱	۸۳	۸۹	۸۶	۸۵	۸۵	۸۴	۷۶	۷۴	۷۳	۷۳
نفت خام دبی	۷۹	۷۷	۷۹	۸۱	۸۸	۸۶	۸۱	۸۴	۸۰	۷۴	۷۶	۷۴	۷۳
نفت خام برنت	۷۸	۷۸	۸۲	۸۳	۸۸	۸۵	۸۰	۸۵	۸۱	۷۵	۷۵	۷۳	۷۳
میعانات گازی پارس جنوبی	۷۱	۷۱	۷۴	۷۶	۸۲	۷۶	۷۳	۷۷	۷۱	۶۹	۷۰	۶۸	۶۸

* قیمت نفت خام هر یک از هاب‌ها بصورت میانگین ماه لحاظ شده است.

در جدول زیر قیمت P_{light} و P_{heavy} و میعانات گازی بر اساس فرمول ابلاغیه ۱۴۰۲ محاسبه شده است:

جدول (۲): قیمت‌های P_{light} و P_{heavy} و میعانات گازی (دلار بر بشکه)

خوراک	۱۴۰۲/۰۹	۱۴۰۲/۱۰	۱۴۰۲/۱۱	۱۴۰۲/۱۲	۱۴۰۳/۰۱	۱۴۰۳/۰۲	۱۴۰۳/۰۳	۱۴۰۳/۰۴	۱۴۰۳/۰۵	۱۴۰۳/۰۶	۱۴۰۳/۰۷	۱۴۰۳/۰۸	۱۴۰۳/۰۹
نفت خام سبک صادراتی	۷۳	۷۳	۷۶	۷۷	۸۳	۸۰	۷۷	۸۰	۷۷	۷۰	۷۰	۶۸	۶۸
نفت خام سنگین صادراتی	۷۲	۷۲	۷۵	۷۶	۸۲	۷۹	۷۶	۷۹	۷۶	۶۹	۶۹	۶۷	۶۷
میعانات گازی تحویلی به شرکت‌ها و مجتمع‌ها	۶۹	۶۹	۷۲	۷۴	۸۰	۷۴	۷۱	۷۵	۶۹	۶۷	۶۸	۶۶	۶۶



محاسبه قیمت انواع بنزین تولید داخلی بر اساس ابلاغیه جدید

$$Price_{87} = P_{95PG} - \frac{12}{3} \times (P_{95 SNG} - P_{92 SNG})$$

$$Price_{87 Euro4} = P_{95PG} - \frac{9}{3} \times (P_{95 SNG} - P_{92 SNG})$$

$$Price_{87 Euro5} = P_{95PG} - \frac{8}{3} \times (P_{95 SNG} - P_{92 SNG})$$

$$Price_{91} = P_{95PG} - \frac{8}{3} \times (P_{95 SNG} - P_{92 SNG})$$

$$Price_{91 Euro4} = P_{95PG} - \frac{5}{3} \times (P_{95 SNG} - P_{92 SNG})$$

$$Price_{91 Euro5} = P_{95PG} - \frac{4}{3} \times (P_{95 SNG} - P_{92 SNG})$$

$$Price_{95} = P_{95PG} - \frac{4}{3} \times (P_{95 SNG} - P_{92 SNG})$$

$$Price_{95 Euro4} = P_{95PG} - \frac{1}{3} \times (P_{95 SNG} - P_{92 SNG})$$

$$Price_{95 Euro5} = P_{95PG}$$

جدول (۳): قیمت بنزین بر اساس ابلاغیه جدید (دلار بر بشکه)

نوع بنزین	۱۴۰۲/۰۹	۱۴۰۲/۱۰	۱۴۰۲/۱۱	۱۴۰۲/۱۲	۱۴۰۳/۰۱	۱۴۰۳/۰۲	۱۴۰۳/۰۳	۱۴۰۳/۰۴	۱۴۰۳/۰۵	۱۴۰۳/۰۶	۱۴۰۳/۰۷	۱۴۰۳/۰۸	۱۴۰۳/۰۹
بنزین اکتان ۸۷ معمولی	۸۲	۸۱	۷۶	۷۷	۸۵	۷۷	۶۹	۷۴	۷۰	۶۴	۵۹	۵۸	۶۷
بنزین اکتان ۸۷ مشابه بنزین اکتان یورو ۴	۸۶	۸۵	۸۱	۸۲	۸۹	۸۱	۷۳	۷۹	۷۵	۶۹	۶۵	۶۴	۷۱
بنزین اکتان ۸۷ مشابه بنزین اکتان یورو ۵	۸۶	۸۵	۸۲	۸۳	۹۰	۸۳	۷۵	۸۰	۷۶	۷۰	۶۷	۶۶	۷۲
بنزین اکتان ۹۱ معمولی	۸۳	۸۳	۸۲	۸۳	۹۰	۸۳	۷۵	۸۰	۷۶	۷۰	۶۷	۶۶	۷۲
بنزین اکتان ۹۱ یورو ۴	۸۷	۸۷	۸۷	۸۸	۹۵	۸۷	۷۹	۸۵	۸۰	۷۴	۷۳	۷۲	۷۶
بنزین اکتان ۹۱ یورو ۵	۹۰	۹۰	۸۹	۹۰	۹۶	۸۹	۸۱	۸۷	۸۲	۷۶	۷۵	۷۴	۷۷
بنزین اکتان ۹۵ معمولی	۸۹	۸۹	۸۹	۹۰	۹۶	۸۹	۸۱	۸۷	۸۲	۷۶	۷۵	۷۴	۷۷
بنزین اکتان ۹۵ یورو ۴	۹۲	۹۱	۹۴	۹۴	۱۰۱	۹۳	۸۶	۹۱	۸۶	۸۰	۸۱	۸۰	۸۱
بنزین اکتان ۹۵ یورو ۵	۹۳	۹۳	۹۵	۹۶	۱۰۲	۹۵	۸۷	۹۳	۸۸	۸۱	۸۳	۸۱	۸۲



- بنزین اکتان ۸۷ معمولی تولید داخلی
- بنزین اکتان ۹۱ معمولی تولید داخلی
- بنزین اکتان ۹۵ معمولی تولید داخلی
- بنزین اکتان ۸۷ تولید داخلی مشابه بنزین اکتان یورو ۴
- بنزین اکتان ۹۱ یورو ۴ تولید داخلی
- بنزین اکتان ۹۵ یورو ۴ تولید داخلی
- بنزین اکتان ۸۷ تولید داخلی مشابه بنزین اکتان یورو ۵
- بنزین اکتان ۹۱ یورو ۵ تولید داخلی
- بنزین اکتان ۹۵ یورو ۵ تولید داخلی

* محاسبات قیمت بنزین از شهریور ماه ۱۴۰۲ تا پایان دی، ماه ۱۴۰۲ بر اساس ابلاغیه قدیم و بعد از آن بر اساس ابلاغیه جدید بوده است.

* قیمت بنزین های اکتان ۹۵ خلیج فارس، ۹۵ و ۹۲ سنگاپور استخراج شده از نشریه پلتس می باشد.

محاسبه قیمت گازوئیل خلیج فارس بر حسب درجه سولفور

جدول شماره ۱۰- متغیرها و فرمول قیمت انواع فرآورده نفت گاز دریافتی

میزان گوگرد بر اساس PPM	قیمت فرآورده نفت گاز بر اساس میانگین قیمت های مرجع در نشریه Platts
$Sulfur \leq 10 PPM$	قیمت هر بشکه نفت گاز با درجه سولفور ۱۰ PPM منطقه خلیج فارس
$10 PPM < Sulfur \leq 50 PPM$	قیمت هر بشکه نفت گاز با درجه سولفور ۵۰ PPM منطقه خلیج فارس
$50 PPM < Sulfur \leq 150 PPM$	قیمت هر بشکه نفت گاز با درجه سولفور ۱۵۰ PPM منطقه خلیج فارس
$150 PPM < Sulfur \leq 500 PPM$	قیمت هر بشکه نفت گاز با درجه سولفور ۲۵۰ PPM منطقه خلیج فارس
$500 PPM < Sulfur$	$\frac{P_{GasOil1000}}{P_{GasOil500}} \times P_{GasOil500}$

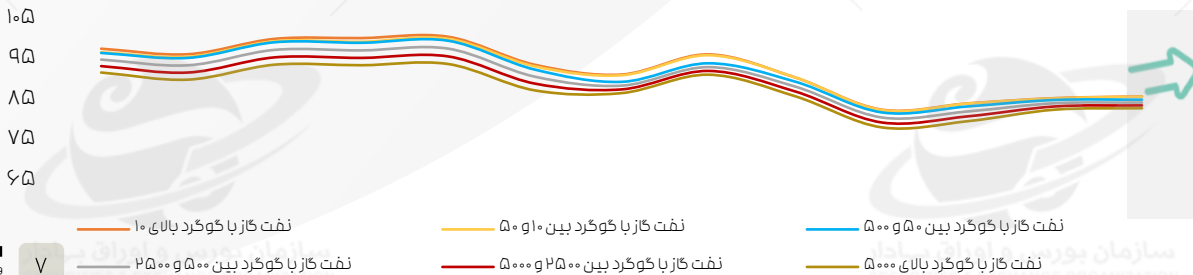
مطابق با دستور العمل جدید تغییرات لحاظ شده بر روی نفت گاز با سولفور بالای ۵۰۰۰ اثر گذار بوده است.

بر اساس ابلاغیه قدیم فروش نفت گاز بر اساس ۹۵ درصد قیمت نفت گاز ۲۵۰۰ در قیمت نفت گاز ۲۵۰۰ بر نفت گاز ۵۰۰۰ لحاظ شده است که این مورد در ابلاغیه جدید حذف شده و فرمول آن به صورت قیمت نفت گاز ۵۰۰۰ ضرب در قیمت نفت گاز ۲۵۰۰ بر ۵۰۰۰ می باشد.

لذا دستور العمل جدید باعث افزایش کرک اسپرید نفت گاز با گوگرد بالای ۵۰۰۰ شده است.

جدول (۴): قیمت انواع نفت گاز تولید داخلی با درجه سولفورهای مختلف (دلار بر بشکه)

نوع نفت گاز	۱۴۰۲/۰۹	۱۴۰۲/۱۰	۱۴۰۲/۱۱	۱۴۰۲/۱۲	۱۴۰۳/۰۱	۱۴۰۳/۰۲	۱۴۰۳/۰۳	۱۴۰۳/۰۴	۱۴۰۳/۰۵	۱۴۰۳/۰۶	۱۴۰۳/۰۷	۱۴۰۳/۰۸	۱۴۰۳/۰۹
نفت گاز با گوگرد $S \leq 10$	۹۸	۹۷	۱۰۰	۱۰۱	۹۴	۹۲	۹۷	۹۱	۸۳	۸۵	۸۵	۸۵	۸۶
نفت گاز با گوگرد $(10 < S \leq 50)$	۹۷	۹۶	۱۰۰	۱۰۰	۹۴	۹۱	۹۶	۹۱	۸۳	۸۴	۸۴	۸۵	۸۶
نفت گاز با گوگرد $(50 < S \leq 150)$	۹۷	۹۶	۱۰۰	۹۹	۹۳	۹۰	۹۴	۹۰	۸۲	۸۴	۸۴	۸۵	۸۵
نفت گاز با گوگرد $(150 < S \leq 250)$	۹۵	۹۴	۹۸	۹۸	۹۱	۸۹	۹۳	۸۹	۸۱	۸۳	۸۳	۸۴	۸۴
نفت گاز با گوگرد $(250 < S \leq 500)$	۹۴	۹۲	۹۶	۹۶	۸۹	۸۸	۹۳	۸۷	۸۰	۸۱	۸۱	۸۳	۸۴
نفت گاز با گوگرد $S < 5000$	۸۹	۸۸	۹۴	۹۴	۸۸	۸۷	۹۲	۸۶	۷۹	۸۰	۸۰	۸۳	۸۳



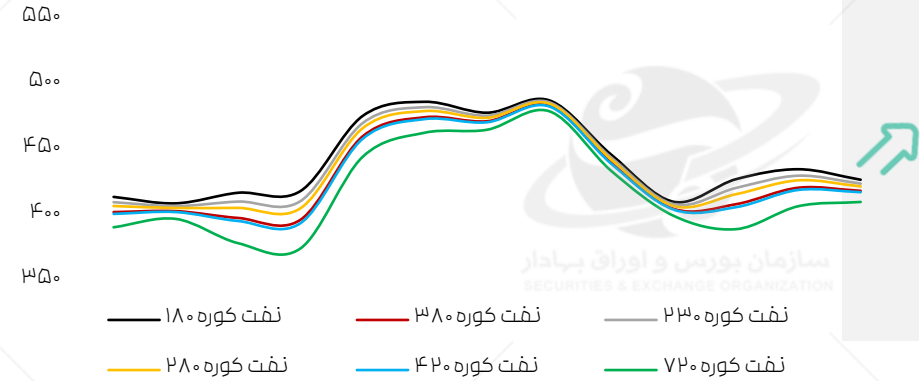
* قیمت نفت گازهای با درجه سولفور ۱۰، ۵۰، ۵۰۰ و ۲۵۰۰ ppm استخراج شده از نشریه پلتس می باشد.

* جهت محاسبه قیمت نفت گاز با گوگرد $(S < 5000)$ تا پایان دی ماه ۱۴۰۲ ابلاغیه قدیم و بعد از آن ابلاغیه جدید مد نظر قرار گرفته است.

قیمت نفت کوره بر اساس دستور العمل جدید

جدول شماره ۱۱ - متغیرها و فرمول قیمت انواع فرآورده نفت کوره دریافتی

انواع فرآورده نفت کوره	قیمت فرآورده نفت کوره بر اساس میانگین قیمت‌های مرجع در نثره Platts در منطقه خلیج فارس	میزان گوگرد مجاز	میزان گوگرد غیر مجاز
FO18-CST	$P_{FO18-CST}$	مجاز	$0.99 \times P_{FO18-CST}$
FO28-CST	$P_{FO28-CST}$	مجاز	$0.99 \times P_{FO28-CST}$
FO23-CST	$P_{FO23-CST} - 0.20 \times (P_{FO18-CST} - P_{FO28-CST})$	مجاز	$0.99 \times (P_{FO23-CST} - 0.20 \times (P_{FO18-CST} - P_{FO28-CST}))$
FO24-CST	$P_{FO24-CST} - 0.60 \times (P_{FO18-CST} - P_{FO28-CST})$	مجاز	$0.99 \times (P_{FO24-CST} - 0.60 \times (P_{FO18-CST} - P_{FO28-CST}))$
FO22-CST	$P_{FO22-CST} - 0.12 \times (P_{FO18-CST} - P_{FO28-CST})$	مجاز	$0.99 \times (P_{FO22-CST} - 0.12 \times (P_{FO18-CST} - P_{FO28-CST}))$
FO21-CST	$P_{FO21-CST} - (P_{FO18-CST} - P_{FO28-CST})$	مجاز	$0.99 \times (P_{FO21-CST} - (P_{FO18-CST} - P_{FO28-CST}))$



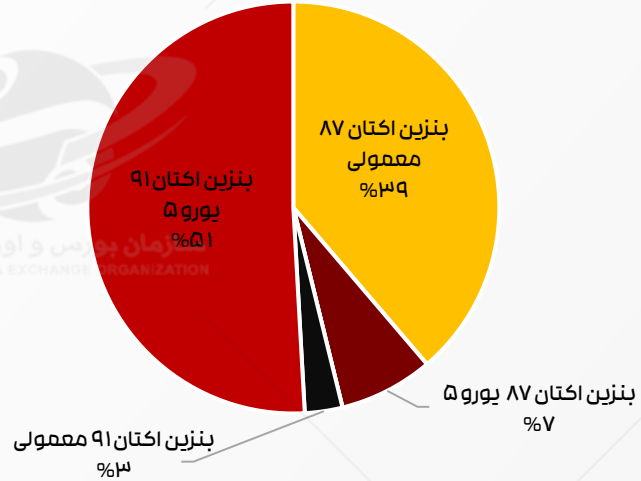
جدول (ه): قیمت انواع نفت کوره (دلار بر تن)

نوع نفت کوره	۱۴۰۲/۰۹	۱۴۰۲/۱۰	۱۴۰۲/۱۱	۱۴۰۲/۱۲	۱۴۰۳/۰۱	۱۴۰۳/۰۲	۱۴۰۳/۰۳	۱۴۰۳/۰۴	۱۴۰۳/۰۵	۱۴۰۳/۰۶	۱۴۰۳/۰۷	۱۴۰۳/۰۸	۱۴۰۳/۰۹
نفت کوره ۱۸۰	۴۱۴	۴۰۹	۴۱۷	۴۱۸	۴۷۶	۴۸۷	۴۷۸	۴۸۸	۴۴۶	۴۱۰	۴۲۸	۴۳۵	۴۲۷
نفت کوره ۳۸۰	۴۰۳	۴۰۳	۳۹۸	۳۹۷	۴۶۰	۴۷۵	۴۷۲	۴۸۳	۴۴۰	۴۰۵	۴۰۹	۴۲۱	۴۱۹
نفت کوره ۲۳۰	۴۱۰	۴۰۷	۴۱۱	۴۱۱	۴۷۰	۴۸۲	۴۷۶	۴۸۶	۴۴۴	۴۰۸	۴۲۱	۴۳۰	۴۲۴
نفت کوره ۲۸۰	۴۰۷	۴۰۶	۴۰۶	۴۰۵	۴۶۶	۴۷۹	۴۷۴	۴۸۵	۴۴۲	۴۰۷	۴۱۶	۴۲۷	۴۲۲
نفت کوره ۴۲۰	۴۰۱	۴۰۳	۳۹۶	۳۹۴	۴۵۸	۴۷۳	۴۷۱	۴۸۳	۴۳۹	۴۰۴	۴۰۶	۴۱۹	۴۱۸
نفت کوره ۷۲۰	۳۹۱	۳۹۷	۳۷۹	۳۷۵	۴۴۵	۴۶۳	۴۶۵	۴۷۹	۴۳۴	۴۰۰	۳۹۰	۴۰۷	۴۱۰

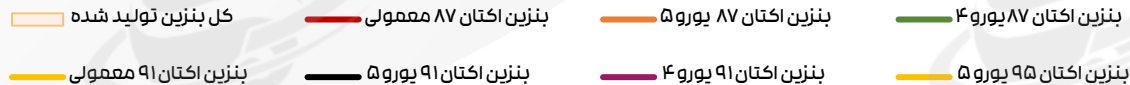
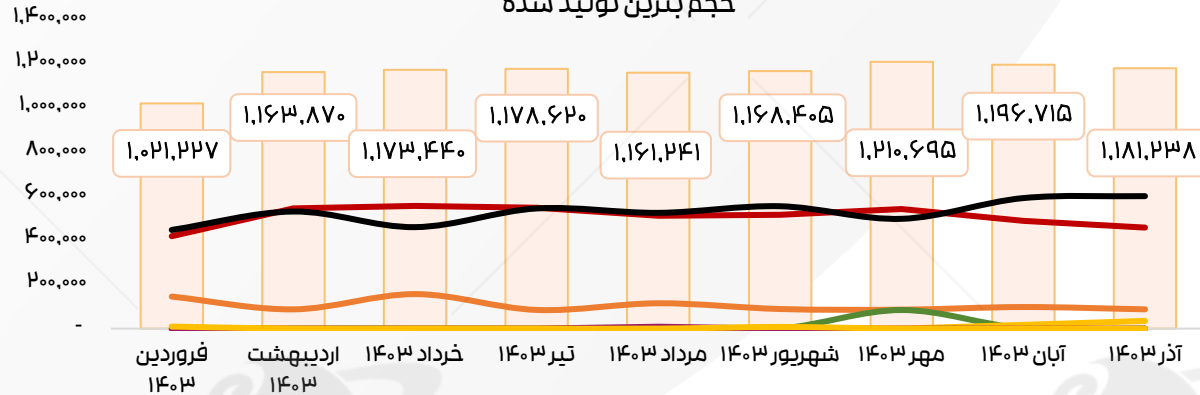
قیمت گذاری نفت کوره در دستور العمل جدید با قدیم تفاوتی ندارد.

حجم بنزین تولید شده در شرکت های پالایش نفت بورسی

وضعیت حجم بنزین تولید شده (درصد)



حجم بنزین تولید شده



وضعیت تولید محصولات پالایشگاه ها

جدول (۶): ترکیب سبد محصولات پالایشگاه‌ها (آذر ماه ۱۴۰۳)

شرایط	شیراز	شاهان	شبریز	شتران	شبندر	شپنا	کیفیت محصولات
				۱۰۰%	۸۳%		بنزین اکتان ۸۷ معمولی
							بنزین اکتان ۸۷ یورو ۴
		۱۰۰%					بنزین اکتان ۸۷ یورو ۵
					۱۲%		بنزین اکتان ۹۱ معمولی
							بنزین اکتان ۹۱ یورو ۴
	۱۰۰%		۱۰۰%		۵%	۱۰۰%	بنزین اکتان ۹۱ یورو ۵
							بنزین اکتان ۹۵ یورو ۵
			۵۴%	۵۷%		۱۳%	نفت گاز با گوگرد $S \leq 10$
	۱۰۰%			۲۳%	۸۱%	۸۴%	نفت گاز با گوگرد $(10 < S \leq 50)$
				۱%			نفت گاز با گوگرد $(50 < S \leq 500)$
				۳%		۱%	نفت گاز با گوگرد $(500 < S \leq 2500)$
	۱۰۰%			۷%			نفت گاز با گوگرد $(2500 < S \leq 5000)$
			۴۶%	۹%	۱۹%	۲%	نفت گاز با گوگرد $(S > 5000)$
							نفت کوره ۱۸۰
			۴۷%	۱۰۰%	۱۰۰%	۱۰۰%	نفت کوره ۳۸۰
							نفت کوره ۲۳۰
	۱۰۰%	۱۰۰%	۵۳%				نفت کوره ۲۸۰

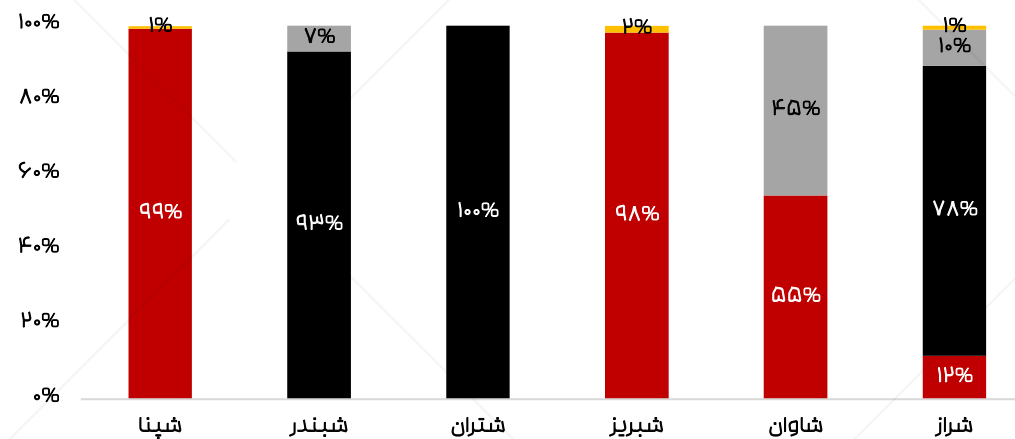
* در ترکیب محصولات شرکت پالایش نفت بندر عباس فرآورده بنزین تولیدی با درجه اکتان ۸۷ دارای دو انحراف و سه انحراف شاخص کیفی گزارش شده است که بر اساس دستورالعمل ابلاغیه ۱۴۰۲ معادل بنزین معمولی اکتان ۸۷ در نظر گرفته شده است.

* در ترکیب محصولات شرکت پالایش نفت بندر عباس فرآورده بنزین تولیدی با درجه اکتان ۹۱ دارای یک انحراف شاخص کیفی است که بر اساس دستورالعمل ابلاغیه ۱۴۰۲ معادل بنزین معمولی اکتان ۹۱ در نظر گرفته شده است.

وضعیت خوراک پالایشگاه ها

جدول (۷): ترکیب خوراک پالایشگاه ها

شرح	شپنا	شبندر	شتران	شبریز	شاوان	شراز
نفت خام سنگین صادراتی		۹۳%	۱۰۰%			۷۸%
نفت خام سبک صادراتی	۹۹%			۹۸%	۵۵%	۱۲%
میعانات گازی تحویلی به شرکت ها و مجتمع ها		۷%				۱۰%
MTBE	۱%			۲%		۱%



■ نفت خام سنگین صادراتی ■ نفت خام سبک صادراتی ■ میعانات گازی تحویلی به شرکت ها و مجتمع ها ■ MTBE

ترکیب خوراک پالایشگاه ها بر اساس اطلاعات مندرج در گزارش تفسیری مدیریت و اطلاعات مجامع شرکت ها و کنفرانس های اطلاع رسانی می باشد.



سازمان بورس و اوراق بهادار
SECURITIES & EXCHANGE ORGANIZATION



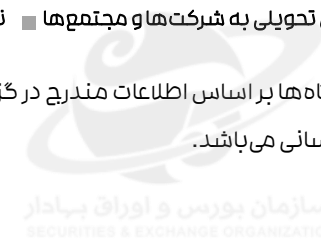
سازمان بورس و اوراق بهادار
SECURITIES & EXCHANGE ORGANIZATION



سازمان بورس و اوراق بهادار
SECURITIES & EXCHANGE ORGANIZATION



سازمان بورس و اوراق بهادار
SECURITIES & EXCHANGE ORGANIZATION




سازمان بورس و اوراق بهادار
SECURITIES & EXCHANGE ORGANIZATION



وضعیت کرک اسپرد شرکت پالایش نفت اصفهان

آذر ماه ۱۴۰۳



کرک اسپرد شرکت پالایش نفت اصفهان (بر مبنای قیمت های جهانی-دلار)

۹۹ درصد از خوراک شرکت پالایش نفت اصفهان نفت خام سبک صادراتی است. لذا در محاسبه قیمت نفت خام تحویلی این مورد لحاظ شده است.

جدول (۱۰) قیمت محصولات و کرک اسپرد محصولات نهاد شپنا بر مبنای ترکیب تولید آن را نشان می دهد:

جدول (۹): ترکیب کل محصولات شرکت پالایش نفت اصفهان

ترکیب کل محصولات	نفت گاز	بنزین	نفت کوره
	۳۹%	۲۱%	۱۴%

* میانگین ترکیب کل محصولات از ابتدای سال مالی تا تاریخ ۱۴۰۳/۰۹/۳۰

جدول (۸): ترکیب کیفی سبد محصولات شرکت پالایش نفت اصفهان

نام محصول	فروردین ۱۴۰۳	اردیبهشت ۱۴۰۳	خرداد ۱۴۰۳	تیر ۱۴۰۳	مرداد ۱۴۰۳	شهریور ۱۴۰۳	مهر ۱۴۰۳	آبان ۱۴۰۳	آذر ۱۴۰۳
بنزین اکتان ۸۷ یورو ۴	-	-	-	-	-	-	۲۲%	-	-
بنزین اکتان ۹۱ یورو ۵	۹۸%	۹۸%	۱۰۰%	۱۰۰%	۱۰۰%	۹۸%	۷۸%	۱۰۰%	۱۰۰%
بنزین اکتان ۹۵ یورو ۵	۲%	۲%	-	-	-	۲%	-	-	-
نفت گاز با گوگرد $S \leq 10$	۸۳%	۸۳%	۹۰%	۸۷%	۹۱%	۸۴%	۸۶%	۸۶%	۱۳%
نفت گاز با گوگرد $(10 < S \leq 50)$	-	-	-	-	۲%	۱%	۴%	۵%	۸۴%
نفت گاز با گوگرد $(50 < S \leq 500)$	-	-	-	-	-	۱۴%	۲%	۵%	-
نفت گاز با گوگرد $(500 < S \leq 2500)$	۱۷%	۱۷%	۱۰%	۵%	۶%	-	۸%	۴%	۱%
نفت گاز با گوگرد $(2500 < S \leq 5000)$	-	-	-	۵%	-	-	-	-	-
نفت گاز با گوگرد $(S > 5000)$	-	-	-	۳%	-	-	-	-	۲%
نفت کوره ۳۸۰	۹۶%	۹۶%	۳۰%	۸۶%	۱۰۰%	۱۰۰%	۱۰۰%	۱۰۰%	۱۰۰%
نفت کوره ۲۳۰	۴%	۴%	۶۱%	-	-	-	-	-	-
نفت کوره ۲۸۰	-	-	۹%	۱۴%	-	-	-	-	-

جدول (۱۰): کرک اسپرد (محصولات به تفکیک و کل) شرکت پالایش نفت اصفهان

ماه	قیمت نفت گاز	قیمت بنزین	قیمت نفت کوره	نرخ محصولات	خوراک	کرک اسپرد کل پالایشگاه	کرک اسپرد بنزین	کرک اسپرد نفت گاز	کرک اسپرد نفت کوره
آذر ماه ۱۴۰۲	۹۷	۸۹	۶۱	۸۹	۷۰	۲۰	۲۰	۲۸	(۸)
دی ماه ۱۴۰۲	۹۶	۸۹	۶۲	۸۸	۶۹	۱۹	۲۰	۲۷	(۸)
بهمن ماه ۱۴۰۲	۱۰۰	۸۸	۶۱	۹۰	۷۲	۱۸	۱۶	۲۸	(۱۱)
اسفند ماه ۱۴۰۲	۱۰۰	۸۹	۶۱	۹۰	۷۳	۱۷	۱۵	۲۶	(۱۳)
فروردین ماه ۱۴۰۳	۱۰۰	۹۶	۷۰	۹۴	۷۹	۱۵	۱۷	۲۱	(۹)
اردیبهشت ماه ۱۴۰۳	۹۲	۸۹	۷۲	۸۸	۷۶	۱۱	۱۳	۱۶	(۴)
خرداد ماه ۱۴۰۳	۹۱	۸۱	۷۲	۸۵	۷۳	۱۲	۸	۱۸	(۱)
تیر ماه ۱۴۰۳	۹۶	۸۷	۷۴	۸۹	۷۶	۱۴	۱۱	۲۰	(۲)
مرداد ماه ۱۴۰۳	۹۱	۸۲	۶۷	۸۴	۷۳	۱۱	۹	۱۸	(۶)
شهریور ماه ۱۴۰۳	۸۳	۷۶	۶۲	۷۷	۶۶	۱۱	۹	۱۶	(۵)
مهر ماه ۱۴۰۳	۸۴	۷۳	۶۲	۷۷	۶۶	۱۱	۶	۱۸	(۴)
آبان ماه ۱۴۰۳	۸۶	۷۴	۶۴	۷۸	۶۵	۱۴	۹	۲۱	(۱)
آذر ماه ۱۴۰۳	۸۶	۷۷	۶۴	۷۹	۶۴	۱۵	۱۳	۲۲	(۵)

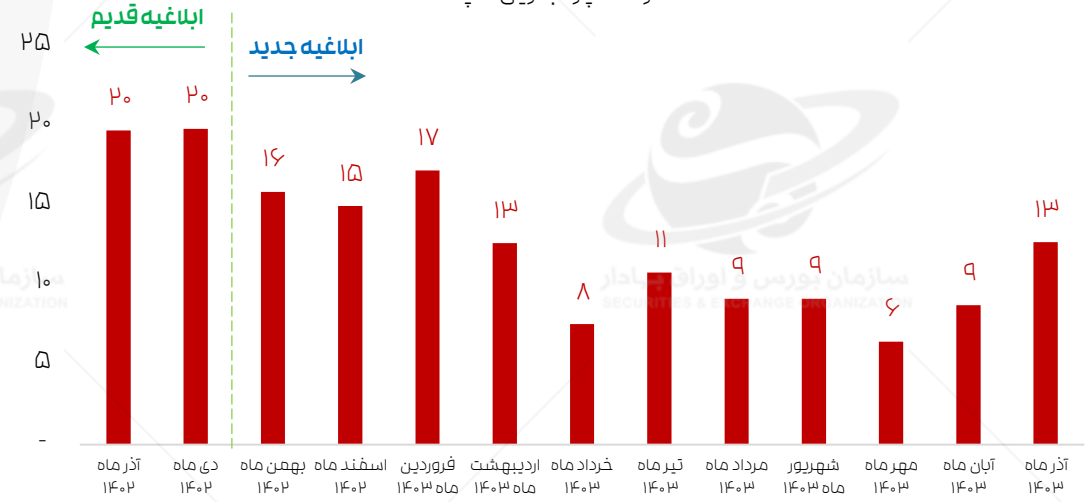
ایستگاه جدید

* ملاحظات: قیمت نفت کوره = قیمت درج شده در نشریه پلتس * چگالی نفت کوره (۰/۹۶/۰/۲۹/۶)

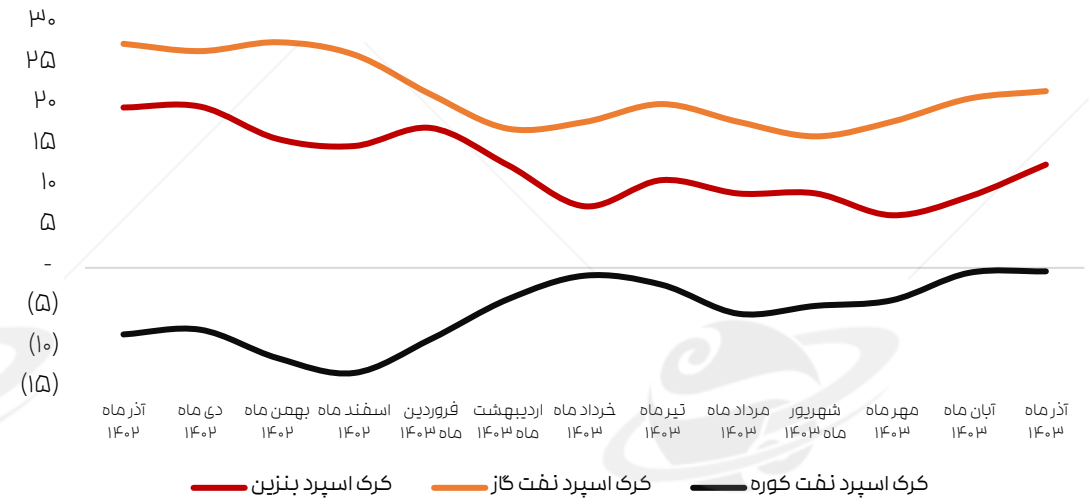
* ارقام به دلار بر بشکه می باشد.

کرک اسپرد شرکت پالایش نفت اصفهان (بر مبنای قیمت های جهانی-دلار)

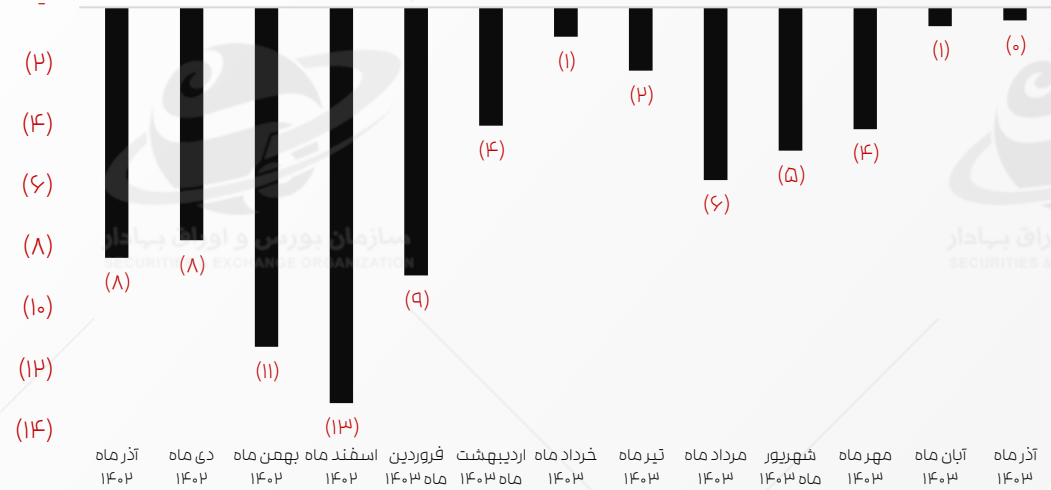
کرک اسپرد بنزین شپنا



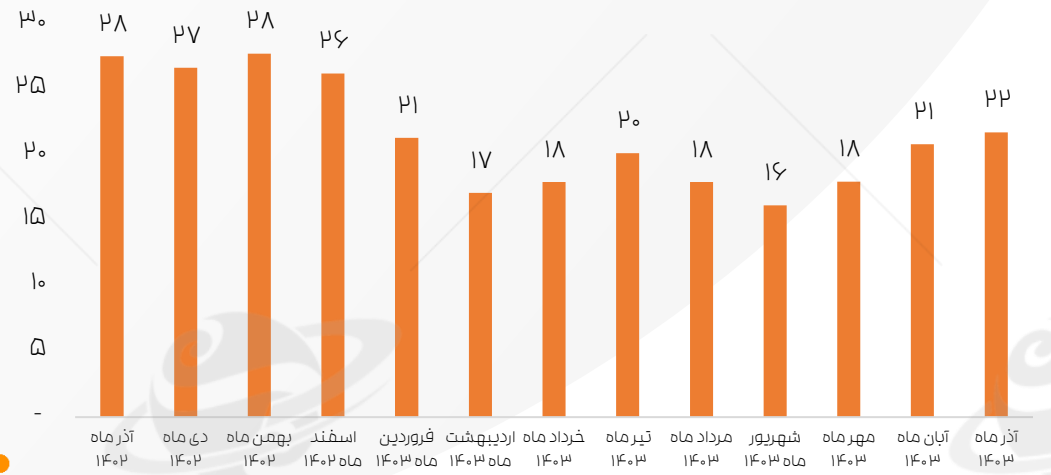
کرک اسپرد محصولات شپنا در یک نگاه



کرک اسپرد نفت کوره شپنا




کرک اسپرد نفت گاز شپنا





وضعیت کرک اسپرد شرکت پالایش نفت بندر عباس

آذر ماه ۱۴۰۳



جدول (۱۱): ترکیب کیفی سبد محصولات شرکت پالایش نفت بندرعباس

نام محصول	فروردین ۱۴۰۳	اردیبهشت ۱۴۰۳	خرداد ۱۴۰۳	تیر ۱۴۰۳	مرداد ۱۴۰۳	شهریور ۱۴۰۳	مهر ۱۴۰۳	آبان ۱۴۰۳	آذر ۱۴۰۳
بنزین اکتان ۸۷ معمولی	۹۷%	۹۱%	۹۰%	۸۳%	۷۸%	۸۲%	۸۸%	۸۲%	۸۳%
بنزین اکتان ۹۱ معمولی	-	-	-	-	-	-	-	۵%	۱۲%
بنزین اکتان ۹۱ یورو ۴	-	-	-	-	۲%	-	-	-	-
بنزین اکتان ۹۱ یورو ۵	۳%	۹%	۱۰%	۱۷%	۲۰%	۱۸%	۱۲%	۱۳%	۵%
نفت گاز با گوگرد (۱۰<S≤۵۰)	۸۵%	۹۰%	۸۷%	۷۹%	۹۲%	۸۹%	۸۲%	۶۹%	۸۱%
نفت گاز با گوگرد (۲۵۰۰<S≤۵۰۰۰)	۱۰%	۱%	-	-	-	-	۴%	-	-
نفت گاز با گوگرد (S>۵۰۰۰)	۵%	۹%	۱۳%	۲۱%	۸%	۱۱%	۱۴%	۳۱%	۱۹%
نفت کوره ۳۸۰	۱۰۰%	۱۰۰%	۱۰۰%	۱۰۰%	۱۰۰%	۱۰۰%	۱۰۰%	۱۰۰%	۱۰۰%

کرک اسپرد شرکت پالایش نفت بندر عباس (بر مبنای قیمت های جهانی-دلار)

۹۳ درصد از خوراک شرکت پالایش نفت بندر عباس نفت سنگین بوده و ۷ درصد آن میعانات گازی است. لذا در محاسبه قیمت نفت خام تحویلی این مورد لحاظ شده است.

جدول (۱۳) قیمت محصولات و کرک اسپرد محصولات نهاد شبندر بر مبنای ترکیب تولید آن را نشان می‌دهد:

جدول (۱۲): ترکیب کل محصولات شرکت پالایش نفت بندرعباس

ترکیب کل محصولات	نفت گاز	بنزین	نفت کوره
	۳۶%	۲۳%	۲۱%

* میانگین ترکیب کل محصولات از ابتدای سال مالی تا تاریخ ۱۴۰۳/۰۹/۳۰

جدول (۱۳): کرک اسپرد (محصولات به تفکیک و کل) شرکت پالایش نفت بندر عباس

ماه	قیمت نفت گاز	قیمت بنزین	قیمت نفت کوره	نرخ محصولات	خوراک	کرک اسپرد کل پالایشگاه	کرک اسپرد بنزین	کرک اسپرد نفت گاز	کرک اسپرد نفت کوره
آذر ماه ۱۴۰۲	۹۴	۸۷	۶۱	۸۳	۶۸	۱۵	۱۹	۲۶	(۷)
دی ماه ۱۴۰۲	۹۳	۸۷	۶۲	۸۳	۶۸	۱۵	۱۹	۲۵	(۶)
بهمن ماه ۱۴۰۲	۹۸	۸۴	۶۱	۸۴	۷۱	۱۳	۱۳	۲۷	(۱۰)
اسفند ماه ۱۴۰۲	۹۸	۸۵	۶۱	۸۴	۷۲	۱۲	۱۲	۲۵	(۱۲)
فروردین ماه ۱۴۰۳	۱۰۰	۸۵	۷۰	۸۸	۷۸	۱۰	۷	۲۲	(۸)
اردیبهشت ماه ۱۴۰۳	۹۳	۷۸	۷۲	۸۳	۷۵	۸	۳	۱۸	(۳)
خرداد ماه ۱۴۰۳	۹۱	۷۰	۷۲	۸۰	۷۲	۸	(۲)	۱۹	(۰)
تیر ماه ۱۴۰۳	۹۶	۷۶	۷۴	۸۴	۷۵	۹	۲	۲۱	(۱)
مرداد ماه ۱۴۰۳	۹۱	۷۳	۶۷	۷۹	۷۱	۸	(۱)	۱۹	(۴)
شهریور ماه ۱۴۰۳	۸۲	۶۶	۶۲	۷۲	۶۵	۷	۱	۱۷	(۴)
مهر ماه ۱۴۰۳	۸۴	۶۱	۶۲	۷۲	۶۵	۶	(۴)	۱۸	(۳)
آبان ماه ۱۴۰۳	۸۵	۶۱	۶۴	۷۳	۶۴	۹	(۳)	۲۱	۰
آذر ماه ۱۴۰۳	۸۶	۶۸	۶۴	۷۵	۶۳	۱۲	۵	۲۲	۱

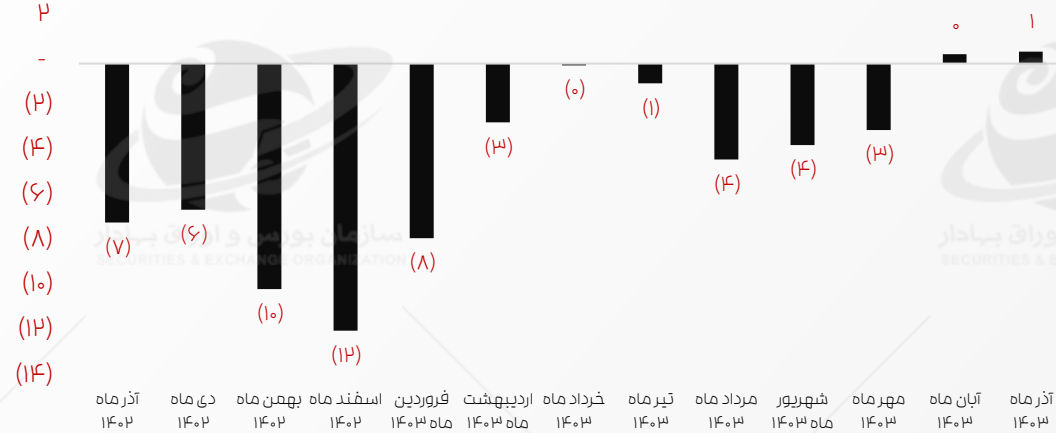
* ملاحظات: قیمت نفت کوره = قیمت درج شده در نشریه پلتس * چگالی نفت کوره (۰/۹۶/۰/۲۹/۶)

* ارقام به دلار بر بشکه می‌باشد. اوراق بهادار

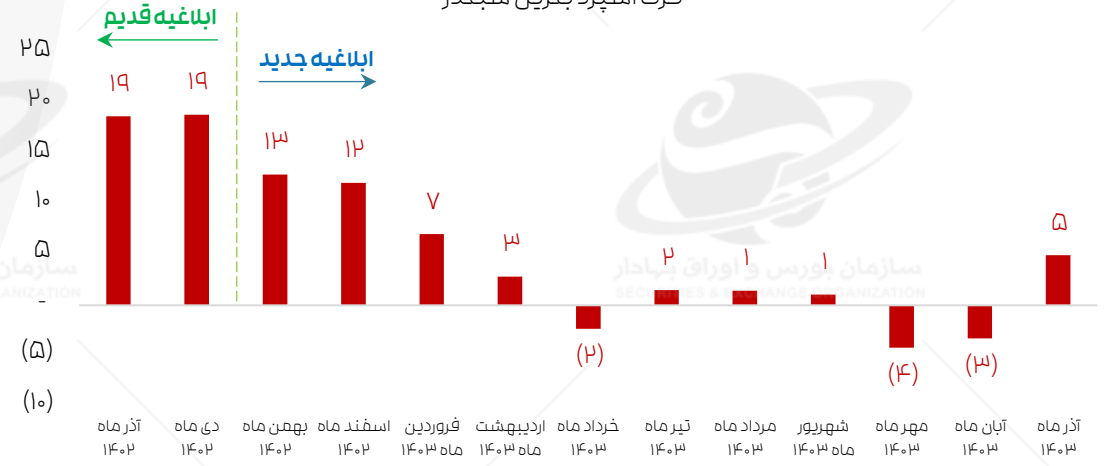


کرک اسپرد شرکت پالایش نفت بندر عباس (بر مبنای قیمت های جهانی-دلار)

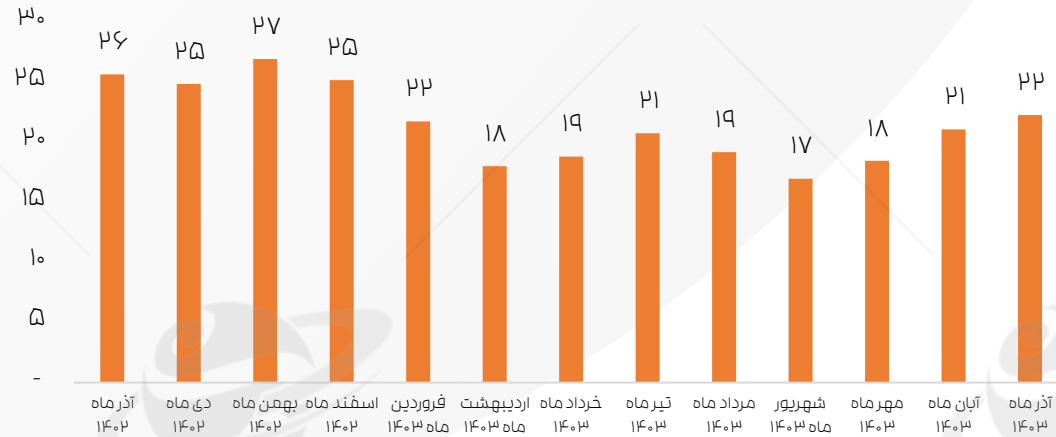
کرک اسپرد نفت کوره شبندر



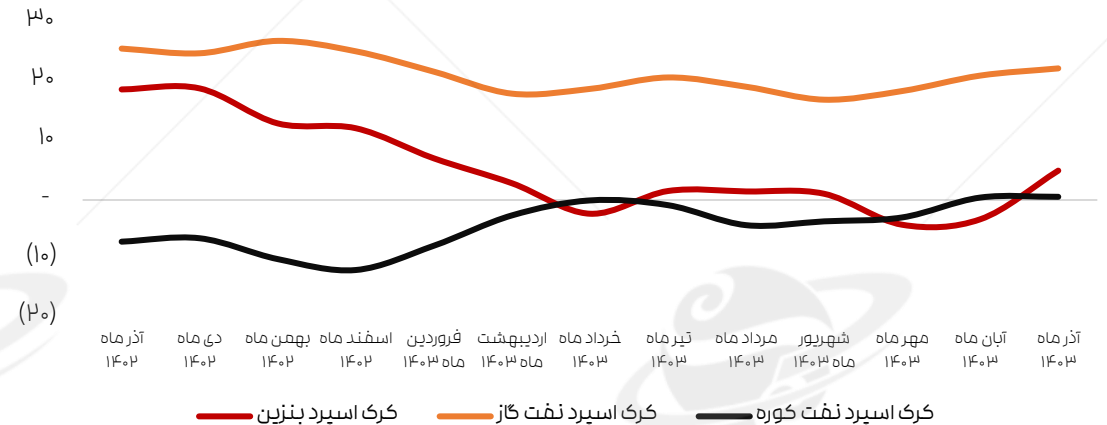
کرک اسپرد بنزین شبندر



کرک اسپرد نفت گاز شبندر




کرک اسپرد محصولات شبندر در یک نگاه





وضعیت کرک اسپرد شرکت پالایش نفت تهران

آذر ماه ۱۴۰۳



کرک اسپرد شرکت پالایش نفت تهران (بر مبنای قیمت های جهانی-دلار)

۱۰۰ درصد از خوراک شرکت پالایش نفت تهران نفت خام سنگین صادراتی است. لذا در محاسبه قیمت نفت خام تحویلی این مورد لحاظ شده است.

جدول (۱۶) قیمت محصولات و کرک اسپرد محصولات نهاد شتران بر مبنای ترکیب تولید آن را نشان می دهد:

جدول (۱۵): ترکیب کل محصولات شرکت پالایش نفت تهران

ترکیب کل محصولات	نفت گاز	بنزین	نفت کوره
	۳۶%	۱۶%	۱۷%

* میانگین ترکیب کل محصولات از ابتدای سال مالی تا تاریخ ۱۴۰۳/۰۹/۳۰

جدول (۱۴): ترکیب سبد محصولات شرکت پالایش نفت تهران

نام محصول	فروردین ۱۴۰۳	اردیبهشت ۱۴۰۳	خرداد ۱۴۰۳	تیر ۱۴۰۳	مرداد ۱۴۰۳	شهریور ۱۴۰۳	مهر ۱۴۰۳	آبان ۱۴۰۳	آذر ۱۴۰۳
بنزین اکتان ۸۷ معمولی	۱۰۰%	۱۰۰%	۱۰۰%	۱۰۰%	۱۰۰%	۱۰۰%	۱۰۰%	۱۰۰%	۱۰۰%
نفت گاز با گوگرد $S \leq 10$	۸۸%	۷۵%	۷۹%	۸۴%	۸۰%	۳۶%	۲۶%	۴۲%	۵۷%
نفت گاز با گوگرد $(10 < S \leq 50)$	۱%	۱۵%	۳%	۳%	۱%	۵۳%	۵۸%	۴۰%	۲۳%
نفت گاز با گوگرد $(50 < S \leq 500)$	-	-	-	-	-	-	-	-	۱%
نفت گاز با گوگرد $(500 < S \leq 2500)$	-	-	-	۱%	-	-	-	۸%	۳%
نفت گاز با گوگرد $(2500 < S \leq 5000)$	۴%	-	-	۴%	۴%	-	-	۶%	۷%
نفت گاز با گوگرد $(S > 5000)$	۷%	۹%	۱۸%	۷%	۱۴%	۱۱%	۱۶%	۴%	۹%
نفت کوره ۳۸۰	۱۰۰%	۱۰۰%	۱۰۰%	۱۰۰%	۱۰۰%	۱۰۰%	۱۰۰%	۱۰۰%	۱۰۰%

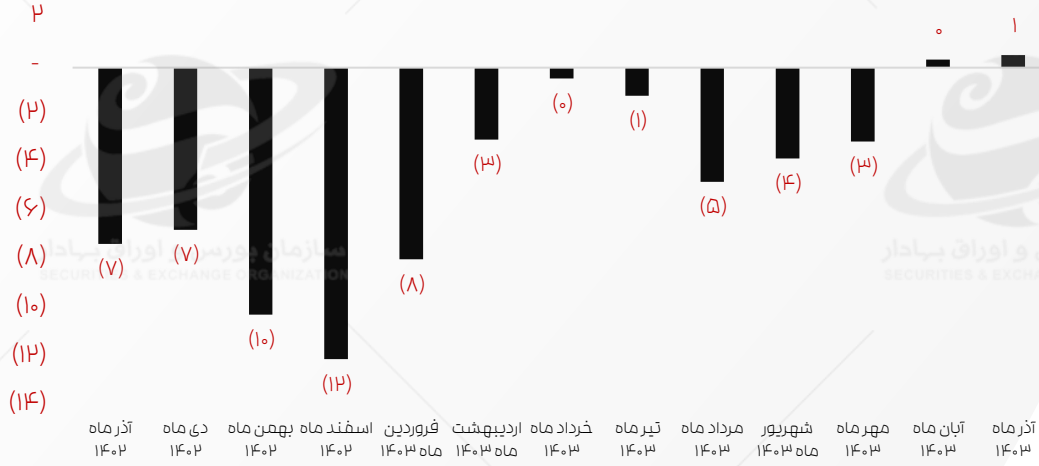
جدول (۱۶): کرک اسپرد (محصولات به تفکیک و کل) شرکت پالایش نفت تهران

آذر ماه ۱۴۰۲	قیمت نفت گاز	قیمت بنزین	قیمت نفت کوره	نرخ محصولات	خوراک	کرک اسپرد کل پالایشگاه	کرک اسپرد بنزین	کرک اسپرد نفت گاز	کرک اسپرد نفت کوره
۹۷	۸۲	۶۱	۸۴	۶۹	۱۶	۱۳	۲۸	(۷)	
۹۶	۸۱	۶۲	۸۴	۶۸	۱۶	۱۳	۲۸	(۷)	
۱۰۰	۷۶	۶۱	۸۴	۷۱	۱۳	۵	۲۹	(۱۰)	
۱۰۰	۷۷	۶۱	۸۴	۷۳	۱۲	۵	۲۷	(۱۲)	
۱۰۰	۸۵	۷۰	۸۹	۷۸	۱۱	۷	۲۲	(۸)	
۹۳	۷۷	۷۲	۸۴	۷۵	۹	۱	۱۸	(۳)	
۹۱	۶۹	۶۹	۸۱	۷۲	۸	(۴)	۱۸	(۵)	
۹۶	۷۴	۷۴	۸۵	۷۵	۱۰	(۱)	۲۱	(۱)	
۹۰	۷۰	۶۷	۸۰	۷۲	۸	(۲)	۱۸	(۵)	
۸۲	۶۴	۶۲	۷۳	۶۶	۷	(۱)	۱۷	(۴)	
۸۴	۵۹	۶۲	۷۳	۶۵	۷	(۶)	۱۸	(۳)	
۸۵	۵۸	۶۴	۷۴	۶۴	۱۰	(۶)	۲۲	۰	
۸۶	۶۷	۶۴	۷۶	۶۳	۱۴	۴	۲۲	۱	

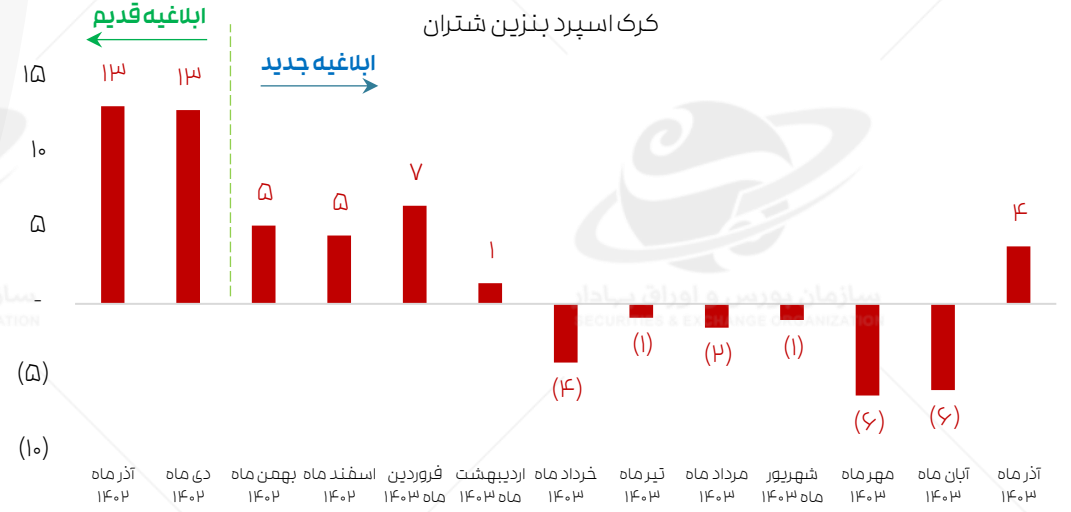
* ملاحظات: قیمت نفت کوره = قیمت درج شده در نشریه پلتس * چگالی نفت کوره (۰/۹۶) / ۶/۲۹/۰۱
 * ارقام به دلار بر بشکه می باشد.

کرک اسپرد شرکت پالایش نفت تهران (بر مبنای قیمت های جهانی-دلار)

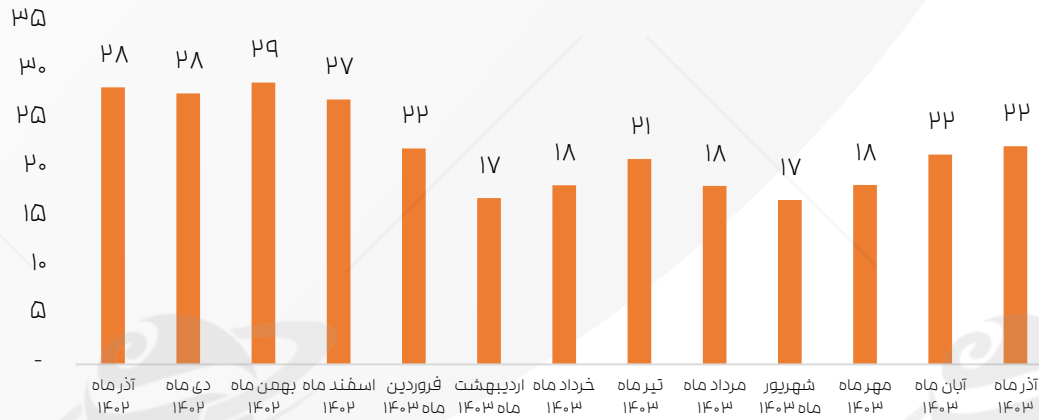
کرک اسپرد نفت کوره شتران



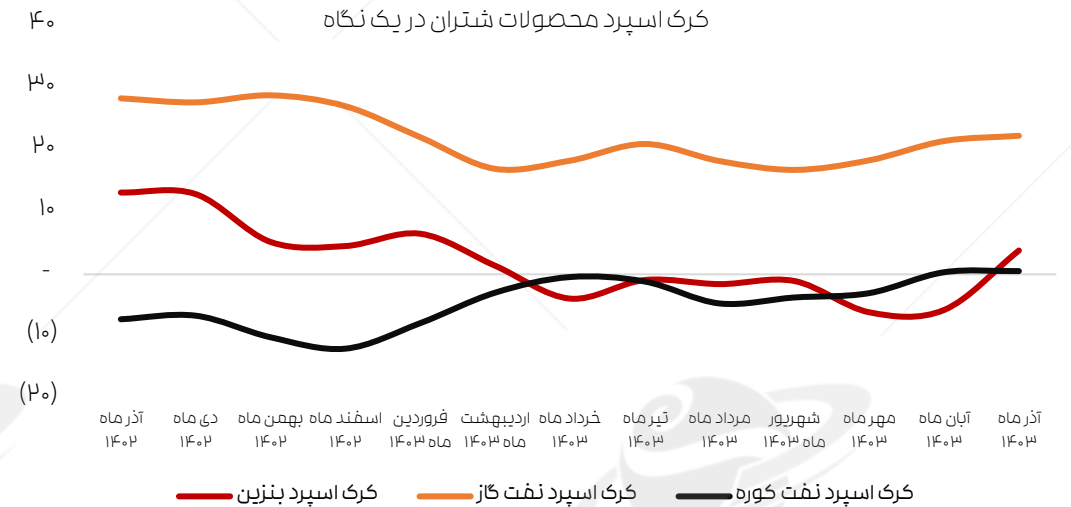
کرک اسپرد بنزین شتران



کرک اسپرد نفت گاز شتران



کرک اسپرد محصولات شتران در یک نگاه





وضعیت کرک اسپرد شرکت پالایش نفت تبریز

آذر ماه ۱۴۰۳



کرک اسپرد شرکت پالایش نفت تبریز (بر مبنای قیمت های جهانی-دلار)

۹۸ درصد از خوراک شرکت پالایش نفت تبریز نفت خام سبک است. لذا در محاسبه قیمت نفت خام تحویلی این مورد لحاظ شده است.

جدول (۱۹) قیمت محصولات و کرک اسپرد محصولات نهاد شبریز بر مبنای ترکیب تولید آن را نشان می دهد.

جدول (۱۸): ترکیب کل محصولات شرکت پالایش نفت تبریز

ترکیب کل محصولات	نفت گاز	بنزین	نفت کوره
	۳۸%	۲۱%	۲۳%

* میانگین ترکیب کل محصولات از ابتدای سال مالی تا تاریخ ۱۴۰۳/۰۹/۳۰

جدول (۱۷): ترکیب سبد محصولات شرکت پالایش نفت تبریز

نام محصول	فروردین ۱۴۰۳	اردیبهشت ۱۴۰۳	خرداد ۱۴۰۳	تیر ۱۴۰۳	مرداد ۱۴۰۳	شهریور ۱۴۰۳	مهر ۱۴۰۳	آبان ۱۴۰۳	آذر ۱۴۰۳
بنزین اکتان ۸۷ یورو ۵	۵۰%	-	۵۶%	-	۲۴%	-	-	۸%	-
بنزین اکتان ۹۱ یورو ۵	۵۰%	۱۰۰%	۴۴%	۱۰۰%	۷۶%	۱۰۰%	۱۰۰%	۹۲%	۱۰۰%
نفت گاز با گوگرد $S \leq 10$	۴۹%	۶۴%	۶۹%	۵۷%	۴۸%	۵۶%	۶۰%	۶۱%	۵۴%
نفت گاز با گوگرد $(500 \leq S < 5000)$	-	-	-	۲%	-	-	-	-	-
نفت گاز با گوگرد $(2500 \leq S < 5000)$	-	-	-	-	-	-	۲%	-	-
نفت گاز با گوگرد $(S > 5000)$	۵۱%	۳۶%	۳۱%	۴۱%	۵۲%	۴۴%	۳۸%	۳۹%	۴۶%
نفت کوره ۳۸۰	۲۸%	۲۸%	۲۷%	۱%	۲۷%	۱۳%	-	۳%	۴۷%
نفت کوره ۲۸۰	۷۲%	۷۲%	۷۳%	۹۹%	۷۳%	۸۷%	۱۰۰%	۷%	۵۳%

جدول (۱۹): کرک اسپرد (محصولات به تفکیک و کل) شرکت پالایش نفت تبریز

ماه	قیمت نفت گاز	قیمت بنزین	قیمت نفت کوره	نرخ محصولات	خوراک	کرک اسپرد کل پالایشگاه	کرک اسپرد بنزین	کرک اسپرد نفت گاز	کرک اسپرد نفت کوره
آذر ماه ۱۴۰۲	۹۲	۹۰	۶۳	۸۳	۷۰	۱۴	۲۰	۲۲	(۷)
دی ماه ۱۴۰۲	۹۰	۹۰	۶۲	۸۲	۶۹	۱۳	۲۱	۲۱	(۷)
بهمن ماه ۱۴۰۲	۹۶	۸۹	۶۳	۸۵	۷۲	۱۳	۱۷	۲۴	(۹)
اسفند ماه ۱۴۰۲	۹۶	۹۰	۶۳	۸۵	۷۳	۱۲	۱۶	۲۲	(۱۰)
فروردین ماه ۱۴۰۳	۹۸	۹۳	۷۱	۸۹	۷۹	۱۰	۱۴	۱۸	(۸)
اردیبهشت ماه ۱۴۰۳	۹۲	۸۹	۷۳	۸۶	۷۶	۹	۱۳	۱۵	(۳)
خرداد ماه ۱۴۰۳	۹۰	۷۷	۷۲	۸۲	۷۳	۹	۴	۱۷	(۱)
تیر ماه ۱۴۰۳	۹۵	۸۷	۷۴	۸۷	۷۶	۱۱	۱۱	۱۹	(۲)
مرداد ماه ۱۴۰۳	۸۸	۸۱	۶۷	۸۱	۷۳	۸	۸	۱۶	(۵)
شهریور ماه ۱۴۰۳	۸۱	۷۶	۶۲	۷۴	۶۷	۸	۹	۱۵	(۴)
مهر ماه ۱۴۰۳	۸۳	۷۵	۶۴	۷۵	۶۶	۹	۹	۱۶	(۳)
آبان ماه ۱۴۰۳	۸۵	۷۳	۶۵	۷۶	۶۵	۱۱	۸	۲۰	(۰.۰۱)
آذر ماه ۱۴۰۳	۸۵	۷۷	۶۴	۷۷	۶۴	۱۴	۱۳	۲۱	(۰.۱۶)

* ملاحظات: قیمت نفت کوره = قیمت درج شده در نشریه پلتس * چگالی نفت کوره (۰/۹۶/۰/۲۹/۶)

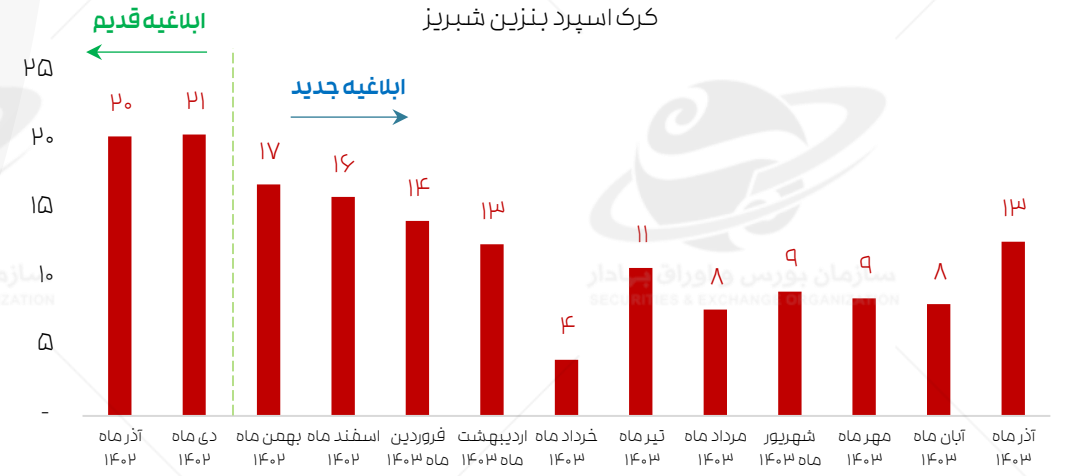
* ارقام به دلار بر بشکه می باشد.

کرک اسپرد شرکت پالایش نفت تبریز (بر مبنای قیمت های جهانی-دلار)

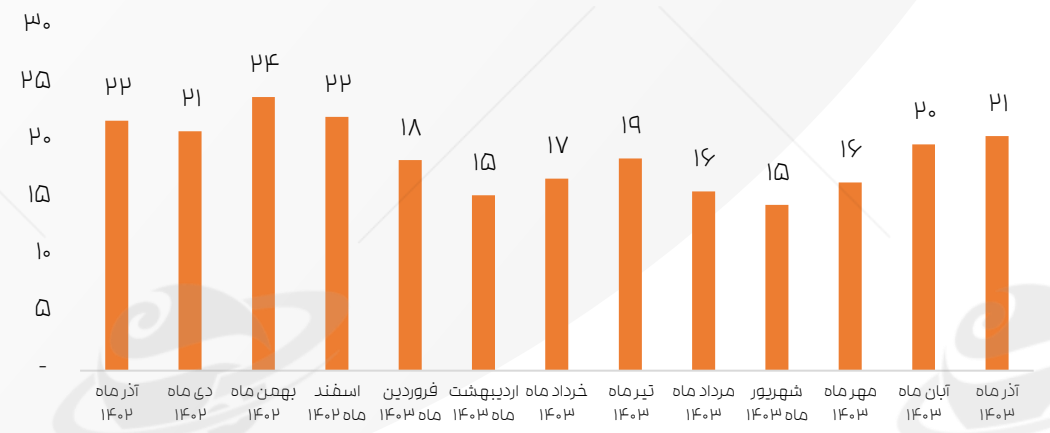
کرک اسپرد نفت کوره شبریز



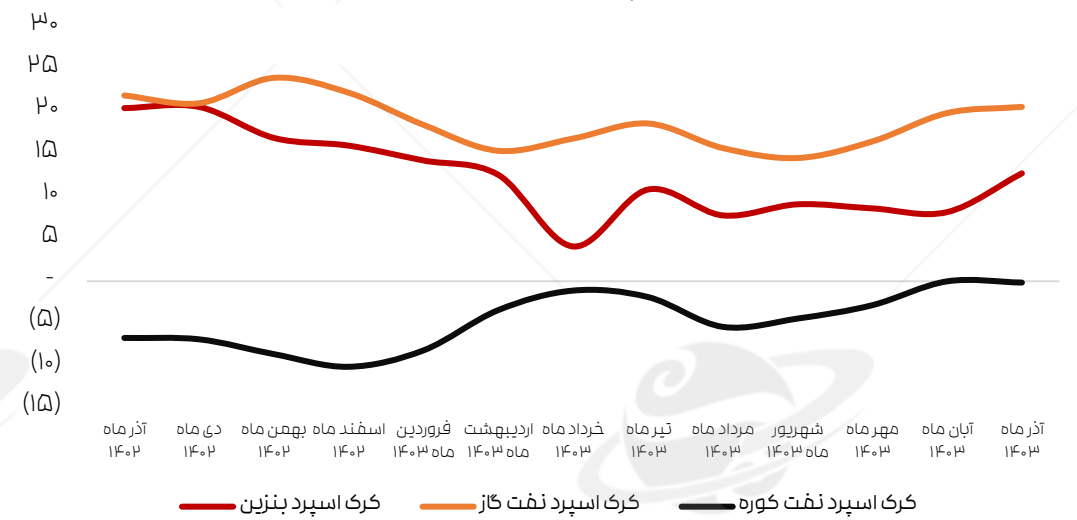
کرک اسپرد بنزین شبریز



کرک اسپرد نفت گاز شبریز




کرک اسپرد محصولات شبریز در یک نگاه





وضعیت کرک اسپرد شرکت پالایش نفت لاوان

آذر ماه ۱۴۰۳



کرک اسپرد شرکت پالایش نفت لاوان (بر مبنای قیمت های جهانی-دلار)

۵۵ درصد از خوراک شرکت پالایش نفت لاوان نفت خام سبک صادراتی و ۴۵ درصد آن میعانات گازی است. لذا در محاسبه قیمت نفت خام تحویلی این مورد لحاظ شده است.
جدول (۲۲) قیمت محصولات و کرک اسپرد محصولات نهاد شاون بر مبنای ترکیب تولید آن را نشان می دهد:

جدول (۲۱): ترکیب کل محصولات شرکت پالایش نفت لاوان

ترکیب کل محصولات	نفت گاز	بنزین	نفت کوره
	۲۸%	۳۴%	۲۱%

* میانگین ترکیب کل محصولات از ابتدای سال مالی تا تاریخ ۱۴۰۳/۰۹/۳۱

جدول (۲۰): ترکیب سبد محصولات شرکت پالایش نفت لاوان

نام محصول	فروردین ۱۴۰۳	اردیبهشت ۱۴۰۳	خرداد ۱۴۰۳	تیر ۱۴۰۳	مرداد ۱۴۰۳	شهریور ۱۴۰۳	مهر ۱۴۰۳	آبان ۱۴۰۳	آذر ۱۴۰۳
بنزین اکتان ۸۷ یورو ۵	۱۰۰%	۱۰۰%	۱۰۰%	۱۰۰%	۱۰۰%	۱۰۰%	۱۰۰%	۱۰۰%	۱۰۰%
نفت گاز با گوگرد (۱۰<S≤۵۰)	۹۹%	۹۹%	۹۵%	۹۶%	۹۹%	۹۳%	۱۰۰%	۱۰۰%	۱۰۰%
نفت گاز با گوگرد (S>۵۰۰۰)	۱%	۱%	۵%	۴%	۱%	۷%	-	-	-
نفت کوره ۲۸۰	۱۰۰%	۱۰۰%	۱۰۰%	۱۰۰%	۱۰۰%	۱۰۰%	۱۰۰%	۱۰۰%	۱۰۰%

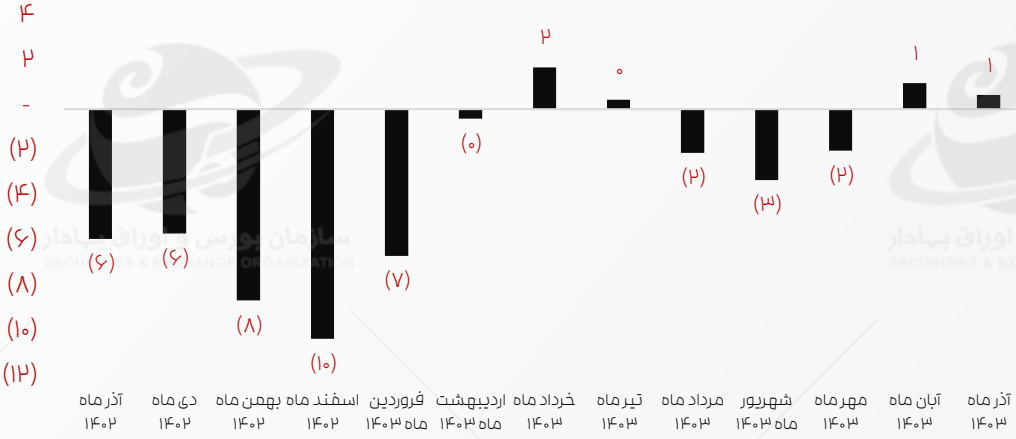
جدول (۲۲): کرک اسپرد (محصولات به تفکیک و کل) شرکت پالایش نفت لاوان

ماه	قیمت نفت گاز	قیمت بنزین	قیمت نفت کوره	نرخ محصولات	خوراک	کرک اسپرد کل پالایشگاه	کرک اسپرد بنزین	کرک اسپرد نفت گاز	کرک اسپرد نفت کوره
آذر ماه ۱۴۰۲	۹۷	۸۳	۶۲	۸۳	۶۸	۱۵	۱۶	۲۹	(۶)
دی ماه ۱۴۰۲	۹۶	۸۳	۶۲	۸۲	۶۷	۱۵	۱۵	۲۸	(۶)
بهمن ماه ۱۴۰۲	۱۰۰	۸۲	۶۲	۸۴	۷۰	۱۳	۱۲	۲۹	(۸)
اسفند ماه ۱۴۰۲	۱۰۰	۸۳	۶۲	۸۴	۷۲	۱۲	۱۱	۲۸	(۱۰)
فروردین ماه ۱۴۰۳	۱۰۰	۹۰	۷۱	۸۹	۷۸	۱۱	۱۳	۲۳	(۷)
اردیبهشت ماه ۱۴۰۳	۹۴	۸۳	۷۳	۸۴	۷۴	۱۱	۹	۲۰	(۵)
خرداد ماه ۱۴۰۳	۹۱	۷۵	۷۲	۸۰	۷۱	۹	۴	۲۱	۲
تیر ماه ۱۴۰۳	۹۶	۸۰	۷۴	۸۴	۷۴	۱۱	۷	۲۳	۰
مرداد ماه ۱۴۰۳	۹۱	۷۶	۶۸	۷۹	۶۹	۱۰	۷	۲۱	(۲)
شهریور ماه ۱۴۰۳	۸۳	۷۰	۶۲	۷۲	۶۵	۷	۵	۱۷	(۳)
مهر ماه ۱۴۰۳	۸۴	۶۷	۶۴	۷۲	۶۵	۷	۲	۱۹	(۲)
آبان ماه ۱۴۰۳	۸۶	۶۶	۶۵	۷۲	۶۴	۸	۲	۲۲	۱
آذر ماه ۱۴۰۳	۸۶	۷۲	۶۴	۷۵	۶۴	۱۱	۸	۲۲	۱

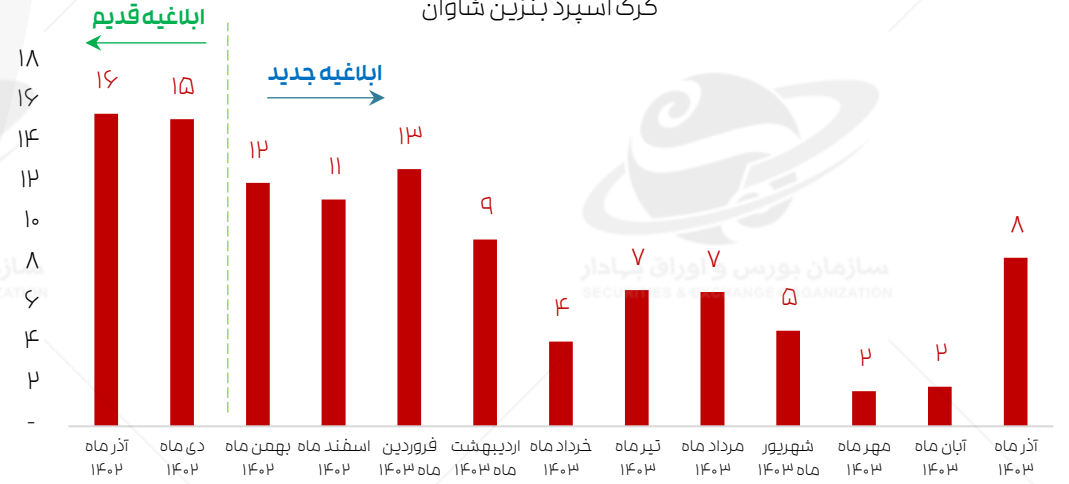
* ملاحظات: قیمت نفت کوره = قیمت درج شده در نشریه پلتس * چگالی نفت کوره (۰/۹۶/۶۲۹) * ارقام به دلار بر بشکه می باشد.

کرک اسپرد شرکت پالایش نفت لاوان (بر مبنای قیمت های جهانی-دلار)

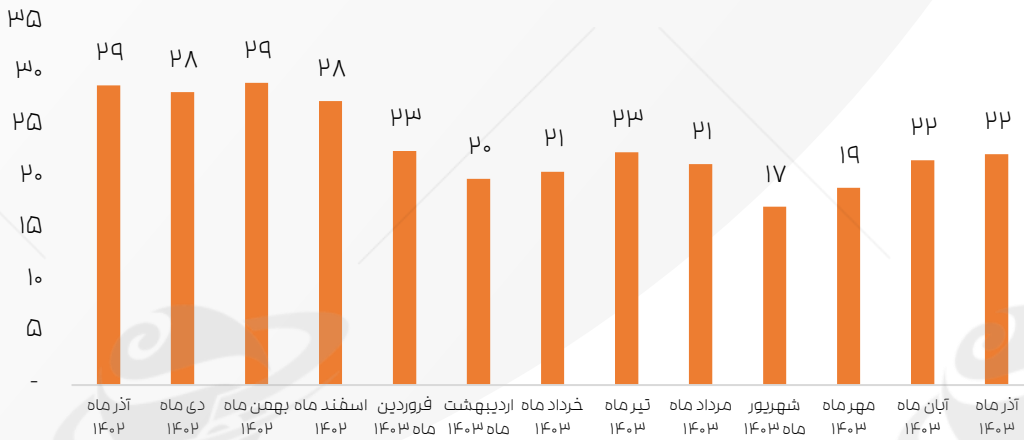
کرک اسپرد نفت کوره شاوان



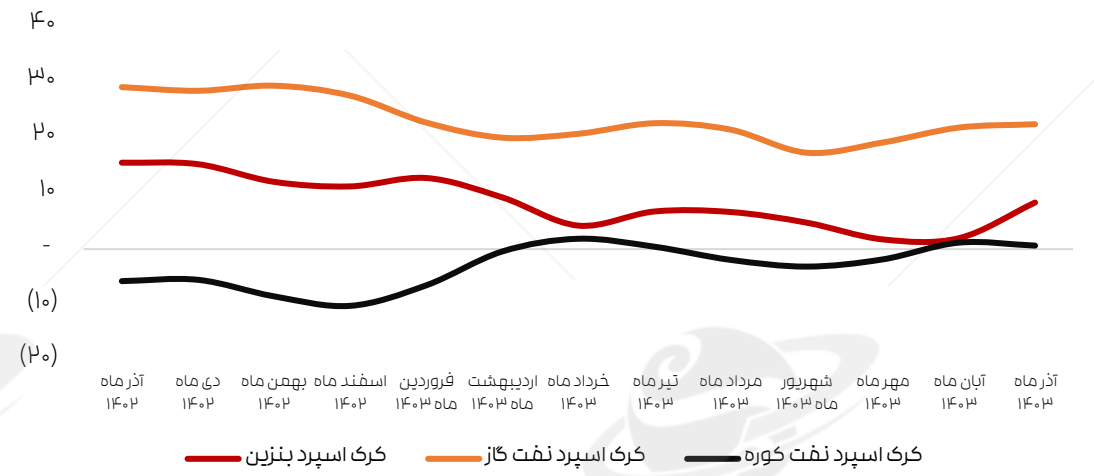
کرک اسپرد بنزین شاوان



کرک اسپرد نفت گاز شاوان



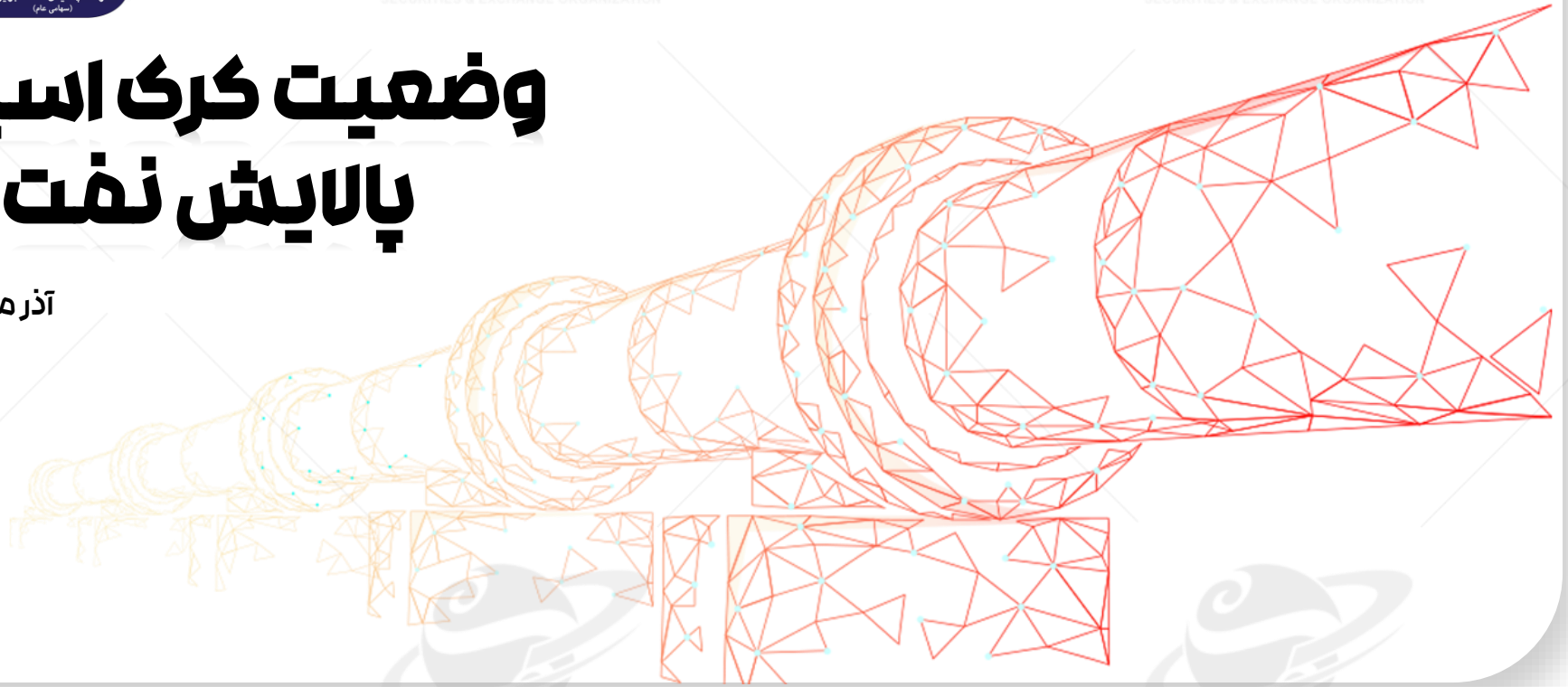
کرک اسپرد محصولات شاوان در یک نگاه





وضعیت کرک اسپرد شرکت پالایش نفت شیراز

آذر ماه ۱۴۰۳



کرک اسپرد شرکت پالایش نفت شیراز (بر مبنای قیمت های جهانی-دلار)

- ۷۸ درصد از خوراک شرکت پالایش نفت شیراز نفت خام سنگین صادراتی، ۱۲% نفت خام سبک صادراتی و ۱۰ درصد میعانات است. لذا در محاسبه قیمت نفت خام تحویلی این مورد لحاظ شده است.
- جدول (۲۵) قیمت محصولات و کرک اسپرد محصولات نهاد شراز بر مبنای ترکیب تولید آن را نشان می دهد:

جدول (۲۴): ترکیب کل محصولات شرکت پالایش نفت شیراز

ترکیب کل محصولات	نفت گاز	بنزین	نفت کوره
	۴۱%	۱۷%	۱۵%

* میانگین ترکیب کل محصولات از ابتدای سال مالی تا تاریخ ۱۴۰۳/۰۹/۳۰

جدول (۲۳): ترکیب سبد محصولات شرکت پالایش نفت شیراز

نام محصول	فروردین ۱۴۰۳	اردیبهشت ۱۴۰۳	خرداد ۱۴۰۳	تیر ۱۴۰۳	مرداد ۱۴۰۳	شهریور ۱۴۰۳	مهر ۱۴۰۳	آبان ۱۴۰۳	آذر ۱۴۰۳
بنزین اکتان ۸۷ معمولی	۱۰۰%	۱۰۰%	۱۰۰%	۱۰۰%	۱۰۰%	۱۰۰%	۵۱%	-	-
بنزین اکتان ۹۱ یورو ۵	-	-	-	-	-	-	۴۹%	۱۰۰%	۱۰۰%
نفت گاز با گوگرد (۲۵۰۰<S<۵۰۰۰)	۱۰۰%	۱۰۰%	۹۰%	۱۰۰%	۱۰۰%	۱۰۰%	۱۰۰%	۱۰۰%	۱۰۰%
نفت گاز با گوگرد (S>۵۰۰۰)	-	-	۱۰%	-	-	-	-	-	-
نفت کوره ۳۸۰	۱۰۰%	۱۰۰%	۸۵%	۶۶%	۲۹%	۱۰۰%	۵۸%	-	-
نفت کوره ۲۸۰	-	-	۱۵%	۳۴%	۷۱%	-	۴۲%	۱۰۰%	۱۰۰%

جدول (۲۵): کرک اسپرد (محصولات به تفکیک و کل) شرکت پالایش نفت شیراز

ماه	قیمت نفت گاز	قیمت بنزین	قیمت نفت کوره	نرخ محصولات	خوراک	کرک اسپرد کل پالایشگاه	کرک اسپرد بنزین	کرک اسپرد نفت گاز	کرک اسپرد نفت کوره
آذر ماه ۱۴۰۲	۹۴	۸۲	۶۱	۸۴	۶۹	۱۵	۱۳	۲۵	(۷)
دی ماه ۱۴۰۲	۹۲	۸۱	۶۲	۸۳	۶۸	۱۵	۱۳	۲۴	(۷)
بهمن ماه ۱۴۰۲	۹۶	۷۶	۶۱	۸۴	۷۱	۱۳	۵	۲۵	(۱۰)
اسفند ماه ۱۴۰۲	۹۶	۷۷	۶۱	۸۴	۷۲	۱۱	۵	۲۳	(۱۲)
فروردین ماه ۱۴۰۳	۹۶	۸۵	۷۰	۸۷	۷۸	۹	۷	۱۸	(۸)
اردیبهشت ماه ۱۴۰۳	۸۹	۷۷	۷۲	۸۲	۷۵	۷	۲	۱۴	(۳)
خرداد ماه ۱۴۰۳	۸۸	۶۹	۷۲	۸۰	۷۲	۸	(۴)	۱۶	۰
تیر ماه ۱۴۰۳	۹۲	۷۴	۷۴	۸۴	۷۵	۹	(۱)	۱۸	(۱)
مرداد ماه ۱۴۰۳	۸۷	۷۰	۶۷	۷۹	۷۱	۷	(۱)	۱۶	(۴)
شهریور ماه ۱۴۰۳	۸۰	۶۴	۶۲	۷۲	۶۵	۷	(۱)	۱۴	(۴)
مهر ماه ۱۴۰۳	۸۱	۶۷	۶۳	۷۴	۶۵	۹	۲	۱۶	(۳)
آبان ماه ۱۴۰۳	۸۴	۷۴	۶۵	۷۷	۶۴	۱۴	۱۰	۲۰	۱
آذر ماه ۱۴۰۳	۸۴	۷۷	۶۴	۷۸	۶۳	۱۵	۱۴	۲۱	۱

ایستاده جدید

* ملاحظات: قیمت نفت کوره=قیمت درج شده در نشریه پلتس * چگالی نفت کوره (۰/۹۶)/۰/۲۹/۶

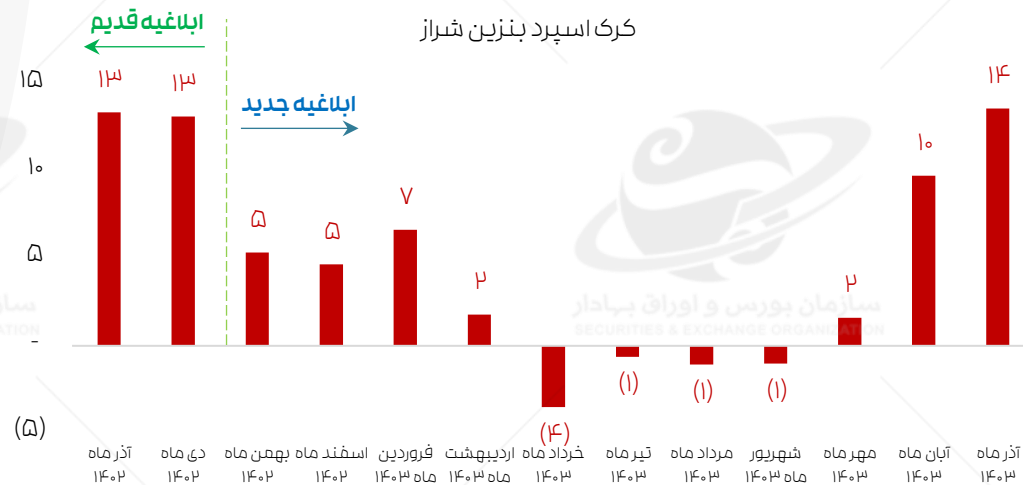
*ارقام به دلار بر بشکه می باشد.

کرک اسپرد شرکت پالایش نفت شیراز (بر مبنای قیمت های جهانی-دلار)

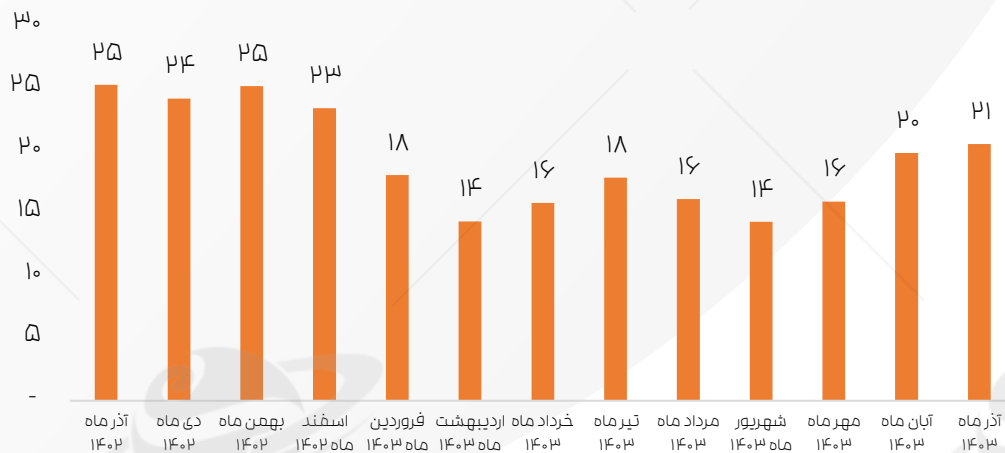
کرک اسپرد نفت کوره شراز



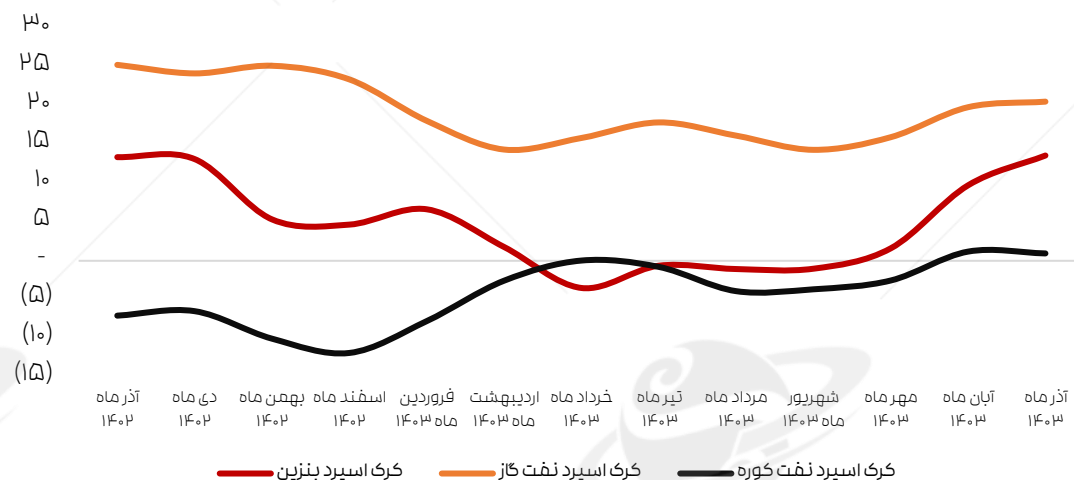
کرک اسپرد بنزین شراز



کرک اسپرد نفت گاز شراز




کرک اسپرد محصولات شراز در یک نگاه



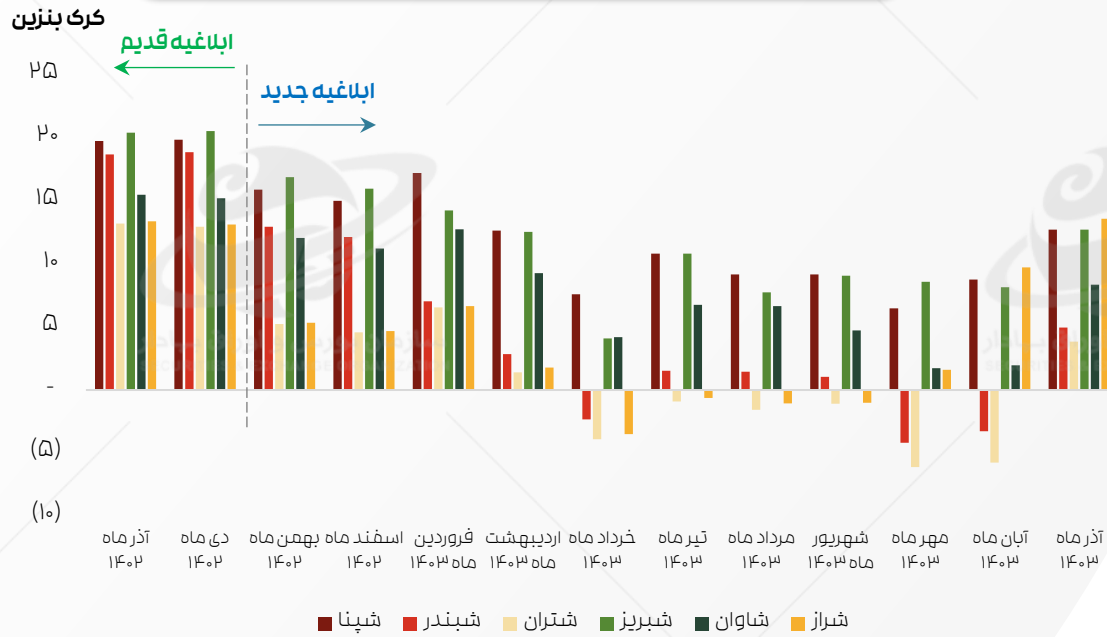


مقایسه کرک اسپرد کل پالایشگاه‌ها و محصولات آن‌ها

آذر ماه ۱۴۰۳



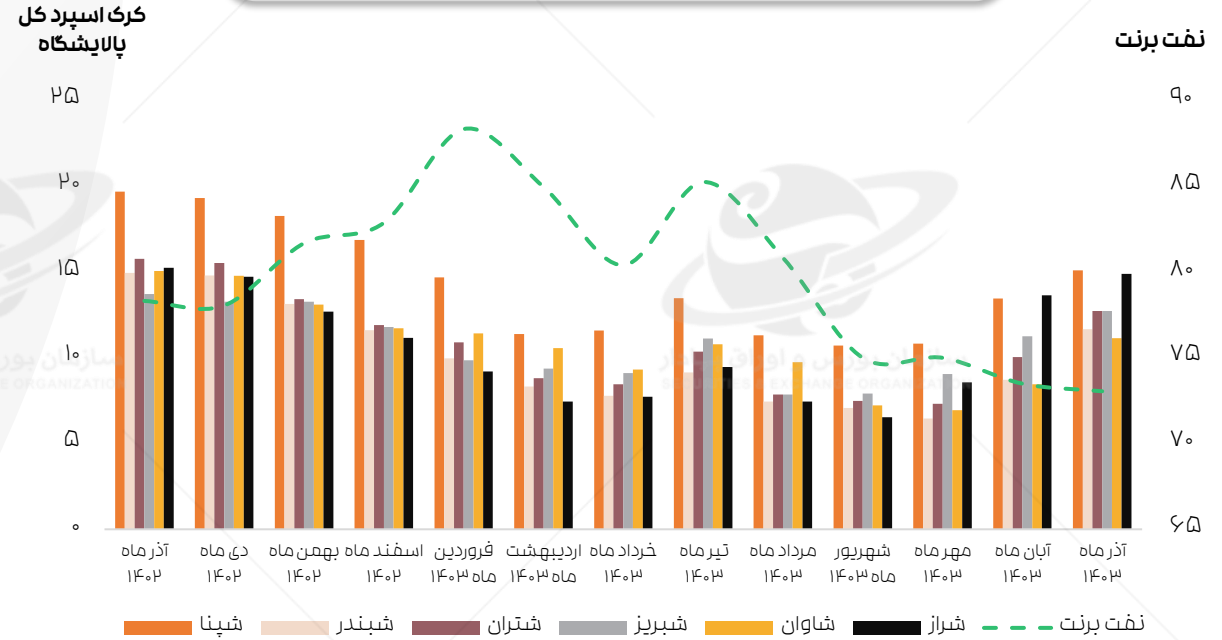
مقایسه کرک اسپرد بنزین پالایشگاه‌ها



جدول (۲۷): کرک اسپرد بنزین پالایشگاه‌ها (دلار بر بشکه)

شیراز	شوان	شبریز	شتران	شبندر	شپنا	ماه
۱۳	۱۶	۲۰	۱۳	۱۹	۲۰	آذر ماه ۱۴۰۲
۱۳	۱۵	۲۱	۱۳	۱۹	۲۰	دی ماه ۱۴۰۲
۵	۱۲	۱۷	۵	۱۳	۱۶	بهمن ماه ۱۴۰۲
۵	۱۱	۱۶	۵	۱۲	۱۵	اسفند ماه ۱۴۰۲
۷	۱۳	۱۴	۷	۷	۱۷	فروردین ماه ۱۴۰۳
۲	۹	۱۳	۱	۳	۱۳	اردیبهشت ماه ۱۴۰۳
(۴)	۴	۴	(۴)	(۲)	۸	خرداد ماه ۱۴۰۳
(۱)	۷	۱۱	(۱)	۲	۱۱	تیر ماه ۱۴۰۳
(۱)	۷	۸	(۲)	(۱)	۹	مرداد ماه ۱۴۰۳
(۱)	۵	۹	(۱)	۱	۹	شهریور ماه ۱۴۰۳
۲	۲	۹	(۶)	(۴)	۶	مهر ماه ۱۴۰۳
۱۰	۲	۸	(۶)	(۳)	۹	آبان ماه ۱۴۰۳
۱۴	۸	۱۳	۴	۵.۰	۱۳	آذر ماه ۱۴۰۳

مقایسه کرک اسپرد کل پالایشگاه‌ها و نفت برنت

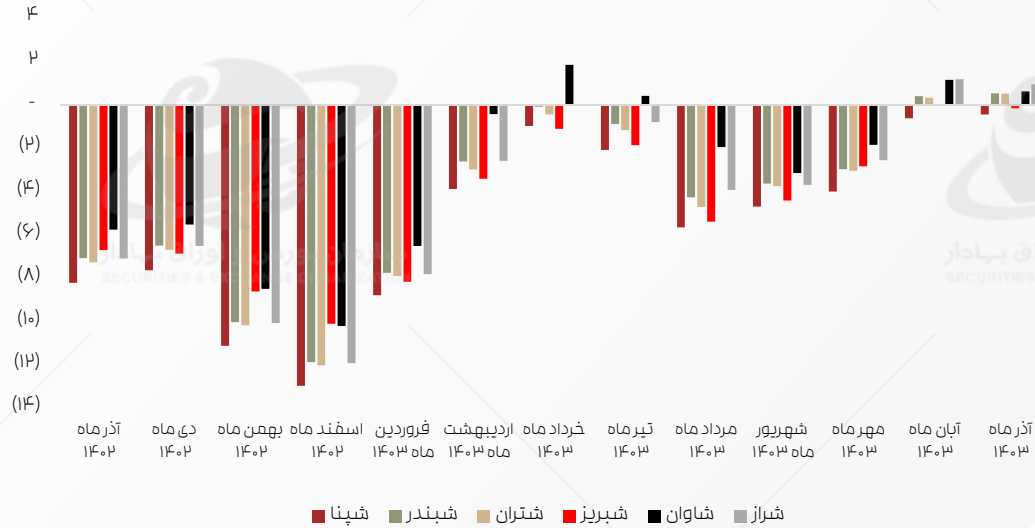


جدول (۲۶): کرک اسپرد کل پالایشگاه‌ها و نفت برنت (دلار بر بشکه)

نفت برنت	شیراز	شوان	شبریز	شتران	شبندر	شپنا	ماه
۷۸	۱۵	۱۵	۱۴	۱۶	۱۵	۲۰	آذر ماه ۱۴۰۲
۷۸	۱۵	۱۵	۱۳	۱۶	۱۵	۱۹	دی ماه ۱۴۰۲
۸۲	۱۳	۱۳	۱۳	۱۳	۱۳	۱۸	بهمن ماه ۱۴۰۲
۸۳	۱۱	۱۲	۱۲	۱۲	۱۲	۱۷	اسفند ماه ۱۴۰۲
۸۸	۹	۱۱	۱۰	۱۱	۱۰	۱۵	فروردین ماه ۱۴۰۳
۸۵	۷	۱۱	۹	۹	۸	۱۱	اردیبهشت ماه ۱۴۰۳
۸۰	۸	۹	۹	۸	۸	۱۲	خرداد ماه ۱۴۰۳
۸۵	۹	۱۱	۱۱	۱۰	۹	۱۳	تیر ماه ۱۴۰۳
۸۱	۷	۱۰	۸	۸	۸	۱۱	مرداد ماه ۱۴۰۳
۷۵	۷	۷	۸	۷	۷	۱۱	شهریور ماه ۱۴۰۳
۷۵	۹	۷	۹	۷	۶	۱۱	مهر ماه ۱۴۰۳
۷۳	۱۴	۸	۱۱	۱۰	۹	۱۴	آبان ماه ۱۴۰۳
۷۳	۱۵	۱۱	۱۳	۱۳	۱۲	۱۵	آذر ماه ۱۴۰۳

مقایسه کرک اسپرد نفت کوره پالایشگاه‌ها

کرک اسپرد نفت کوره

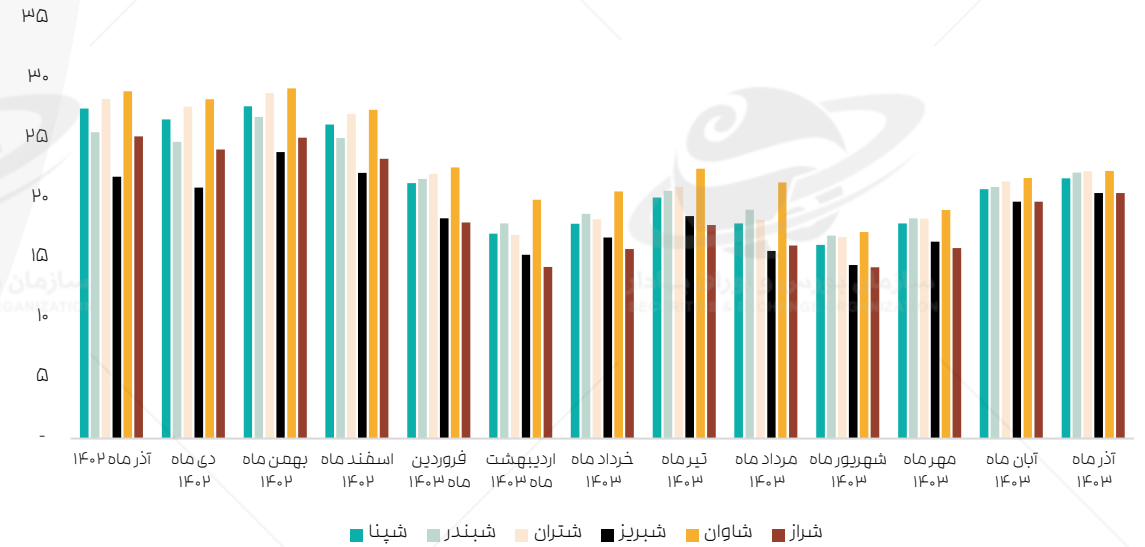


جدول (۲۹): کرک اسپرد نفت کوره پالایشگاه‌ها (دلار بر بشکه)

ماه	شپنا	شبندر	شتران	شیریز	شاون	شیراز
آذر ماه ۱۴۰۲	(۸)	(۷)	(۷)	(۷)	(۶)	(۷)
دی ماه ۱۴۰۲	(۸)	(۶)	(۷)	(۷)	(۶)	(۷)
بهمن ماه ۱۴۰۲	(۱۱)	(۱۰)	(۱۰)	(۹)	(۸)	(۱۰)
اسفند ماه ۱۴۰۲	(۱۳)	(۱۲)	(۱۲)	(۱۰)	(۱۰)	(۱۲)
فروردین ماه ۱۴۰۳	(۹)	(۸)	(۸)	(۸)	(۷)	(۸)
اردیبهشت ماه ۱۴۰۳	(۴)	(۳)	(۳)	(۳)	(۰)	(۳)
خرداد ماه ۱۴۰۳	(۱)	(۰)	(۰)	(۱)	(۲)	۰
تیر ماه ۱۴۰۳	(۲)	(۱)	(۱)	(۲)	(۰)	(۱)
مرداد ماه ۱۴۰۳	(۶)	(۴)	(۵)	(۵)	(۲)	(۴)
شهریور ماه ۱۴۰۳	(۵)	(۴)	(۴)	(۴)	(۳)	(۴)
مهر ماه ۱۴۰۳	(۴)	(۳)	(۳)	(۳)	(۲)	(۳)
آبان ماه ۱۴۰۳	(۱)	(۰)	(۰)	(۰)	(۱)	۱
آذر ماه ۱۴۰۳	(۰)	(۱)	(۱)	(۰.۱۶)	(۱)	۱

مقایسه کرک اسپرد نفت گاز پالایشگاه‌ها

کرک اسپرد نفت گاز



جدول (۲۸): کرک اسپرد نفت گاز پالایشگاه‌ها (دلار بر بشکه)

ماه	شپنا	شبندر	شتران	شیریز	شاون	شیراز
آذر ماه ۱۴۰۲	۲۸	۲۶	۲۸	۲۲	۲۹	۲۵
دی ماه ۱۴۰۲	۲۷	۲۵	۲۸	۲۱	۲۸	۲۴
بهمن ماه ۱۴۰۲	۲۸	۲۷	۲۹	۲۴	۲۹	۲۵
اسفند ماه ۱۴۰۲	۲۶	۲۵	۲۷	۲۲	۲۸	۲۳
فروردین ماه ۱۴۰۳	۲۱	۲۲	۲۲	۱۸	۲۳	۱۸
اردیبهشت ماه ۱۴۰۳	۱۶	۱۸	۱۸	۱۵	۲۰	۱۴
خرداد ماه ۱۴۰۳	۱۸	۱۹	۱۸	۱۷	۲۱	۱۶
تیر ماه ۱۴۰۳	۲۰	۲۱	۲۱	۱۹	۲۳	۱۸
مرداد ماه ۱۴۰۳	۱۸	۱۹	۱۸	۱۶	۲۱	۱۶
شهریور ماه ۱۴۰۳	۱۶	۱۷	۱۷	۱۵	۱۷	۱۴
مهر ماه ۱۴۰۳	۱۸	۱۸	۱۸	۱۶	۱۹	۱۶
آبان ماه ۱۴۰۳	۲۱	۲۱	۲۲	۲۰	۲۲	۲۰
آذر ماه ۱۴۰۳	۲۲	۲۲	۲۲	۲۱	۲۲	۲۱




سازمان بورس و اوراق بهادار
Securities and Exchange Organization

مدیریت نظارت بر ناشران
اداره میزهای صنعت و رتبه بندی ناشران

تهران، میدان ونک، ابتدای ملاصدرا، شماره ۱۳.

سازمان بورس و اوراق بهادار

 www.seo.ir

ایمیل اداره میزهای صنعت و رتبه بندی ناشران

جهت ارسال پیشنهادات:

IDIR@seo.ir